

# CUENTAS CONSOLIDADAS 2019



CUENTAS CONSOLIDADAS  
**2019**

CUENTAS CONSOLIDADAS **2019**

## SUMARIO

- 06** Datos 2019
- 10** Balance consolidado
- 12** Cuenta de resultados consolidados
- 13** Estado del resultado global consolidado
- 14** Estado de flujos de efectivo consolidados
- 15** Variación del patrimonio neto consolidado
- 16** Anexo de las cuentas consolidadas
- 51** Informe de los censores de cuentas respecto a las cuentas consolidadas

# DATOS 2019

(incluidas las empresas conjuntas)

**1.020,4** M€

DE VOLUMEN DE NEGOCIOS

**41,1** M€

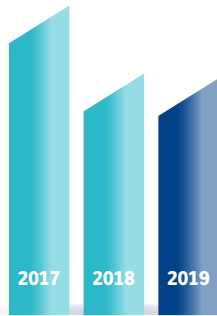
DE RESULTADO DE EXPLOTACIÓN

**33,6** M€

DE RESULTADO NETO PARTE DEL GRUPO

## CIFRAS CLAVE (EN M€)

### VOLUMEN DE NEGOCIOS



1.346,5 1.063,0 1.020,4

### RESULTADO DE EXPLOTACIÓN



59,2 48,8 41,1

### RESULTADO NETO

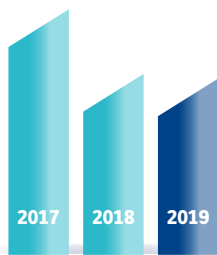
DESPUÉS DE IMPUESTOS



37,7 35,1 33,6

### CAPACIDAD DE AUTOFINANCIACIÓN

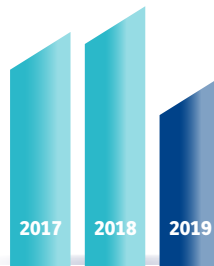
ANTES DEL COSTE DE FINANCIACIÓN E IMPUESTOS



83,0 61,2 59,8

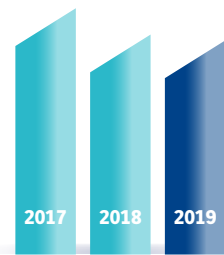
### PATRIMONIO NETO

E INTERESES MINORITARIOS



157,9 175,4 127,0

### EFFECTIVO



524,4 463,4 452,2

DATOS 2019  
(incluidas las empresas conjuntas)

85

PROYECTOS

REPARTIDOS EN

33

PAÍSES

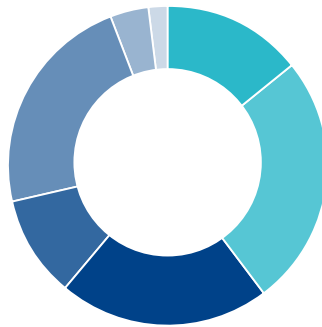
4.329

EMPLEADOS EN EL MUNDO

VOLUMEN DE NEGOCIOS **1.020,4 M€**

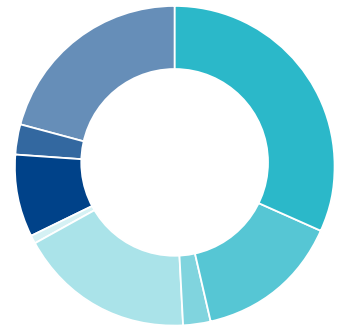
**POR ZONA GEOGRÁFICA**

Francia	146,8
Europa	260,2
Américas	216,7
África	106,4
Oriente Medio	230,9
Asia	40,9
Oceanía	18,5



**POR ACTIVIDAD**

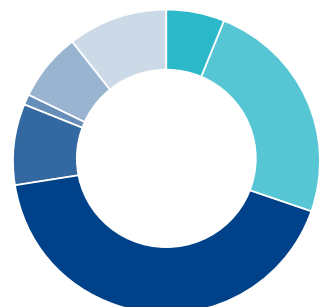
Túneles	325,7
Carreteras	150,4
Puentes	26,0
Ferrovuario	182,1
Otros	8,9
<b>Infraestructuras de transporte</b>	<b>693,1</b>
Hidráulico	85,1
Energía	31,7
Construcción	210,5



CARTERA DE PEDIDOS **3.152,7 M€**

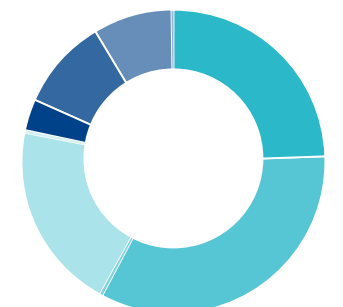
**POR ZONA GEOGRÁFICA**

Francia	193,7
Europa	766,8
Américas	1.329,3
África	269,5
Oriente Medio	34,7
Asia	232,8
Oceanía	325,9



**POR ACTIVIDAD**

Túneles	775,2
Carreteras	1.049,5
Puentes	10,6
Ferrovuario	627,7
Otros	12,7
<b>Infraestructuras de transporte</b>	<b>2.475,7</b>
Hidráulico	105,9
Energía	304,2
Construcción	266,6
Grandes instalaciones	0,3



# DATOS 2019

**780,3** M€

DE VOLUMEN DE NEGOCIOS

**21,1** M€

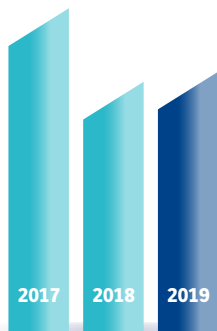
DE RESULTADO DE EXPLOTACIÓN

**41,9** M€

DE RESULTADO NETO PARTE DEL GRUPO

## CIFRAS CLAVE (EN M€)

### VOLUMEN DE NEGOCIOS



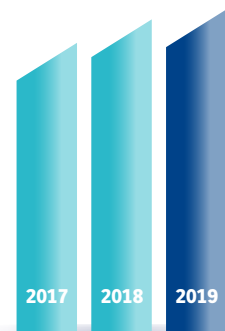
966,4 748,7 780,3

### RESULTADO DE EXPLOTACIÓN



53,6 49,4 21,1

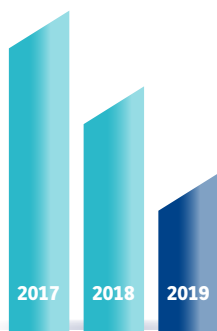
### RESULTADO NETO DESPUÉS DE IMPUESTOS



37,7 40,7 41,9

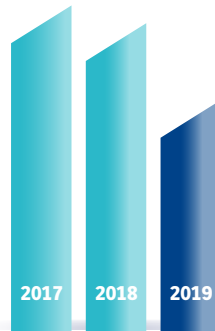
### CAPACIDAD DE AUTOFINANCIACIÓN

ANTES DEL COSTE DE FINANCIACIÓN E IMPUESTOS



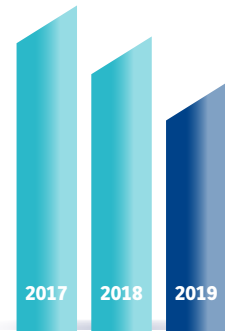
71,4 53,6 34,1

### PATRIMONIO NETO E INTERESES MINORITARIOS



157,9 149,8 111,6

### EFFECTIVO



503,8 456,1 386,4

DATOS 2019

77

PROYECTOS

REPARTIDOS EN

30

PAÍSES

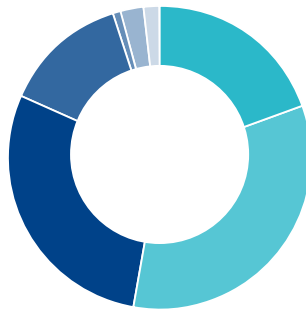
3.656

EMPLEADOS EN EL MUNDO

VOLUMEN DE NEGOCIOS **780,3 M€**

**POR ZONA GEOGRÁFICA**

Francia	146,8
Europa	249,6
Américas	216,7
África	101,6
Oriente Medio	6,2
Asia	40,9
Oceanía	18,5



**POR ACTIVIDAD**

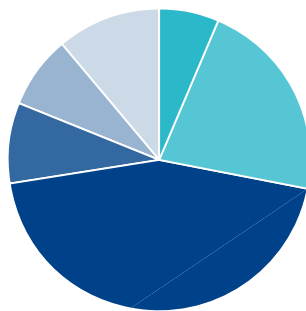
Túneles	303,8
Carreteras	102,1
Puentes	26,0
Ferrovuario	89,6
Otros	8,9
<b>Infraestructuras de transporte</b>	<b>530,4</b>
Hidráulico	85,1
Energía	31,7
Construcción	133,1



CARTERA DE PEDIDOS **2.985,5 M€**

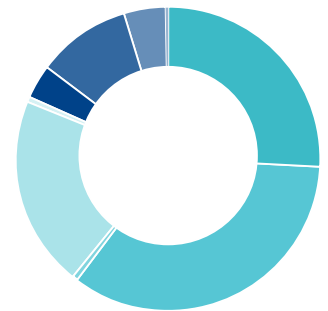
**POR ZONA GEOGRÁFICA**

Francia	193,7
Europa	643,9
Américas	1.329,3
África	259,5
Oriente Medio	0,4
Asia	232,8
Oceanía	325,9



**POR ACTIVIDAD**

Túneles	775,2
Carreteras	1.032,4
Puentes	10,6
Ferrovuario	610,5
Otros	12,7
<b>Infraestructuras de transporte</b>	<b>2.441,4</b>
Hidráulico	105,9
Energía	304,2
Construcción	133,7
Grandes instalaciones	0,3



# BALANCE CONSOLIDADO

a 31 de diciembre de 2019

<b>ACTIVO</b>					
<i>en miles de euros</i>					
	NOTAS	EJERCICIO 2019			EJERCICIO 2018
		Importe bruto	Amort. prov.	Importe neto	Importe neto
<b>ACTIVO NO CORRIENTE</b>					
Inmovilizado intangible	1	2.709	1.297	1.413	774
Diferencias de adquisición		263	263	-	-
Inmovilizado material	2	146.552	72.428	74.124	41.278
Inversiones en las sociedades puestas en equivalencia	3	500	-	500	-
Otros activos financieros no corrientes	4	2.920	1.394	1.526	1.515
Impuestos diferidos activos no corrientes	16	27.878	-	27.878	26.938
<b>TOTAL ACTIVO NO CORRIENTE</b>		<b>180.822</b>	<b>75.382</b>	<b>105.440</b>	<b>70.505</b>
<b>ACTIVO CORRIENTE</b>					
Existencias y obras en curso	6	11.353	-	11.353	6.568
Deudores comerciales y cuentas por cobrar	6	248.885	1.176	247.709	206.109
Otros créditos de explotación	6	402.987	11.709	391.278	340.624
Otros activos corrientes	6	34.338	42	34.296	66.463
Activos por impuesto corriente	6	1.563	-	1.563	1.779
Impuestos diferidos activos corrientes	16	765	-	765	-
Activos financieros de administración de efectivo	5-9	181.426	-	181.426	302.431
Efectivo y otros activos líquidos equivalentes	5-9	237.819	-	237.819	170.133
<b>TOTAL ACTIVO CORRIENTE</b>		<b>1.119.136</b>	<b>12.927</b>	<b>1.106.209</b>	<b>1.094.106</b>
<b>TOTAL ACTIVO</b>		<b>1.299.958</b>	<b>88.309</b>	<b>1.211.649</b>	<b>1.164.611</b>



## BALANCE CONSOLIDADO

a 31 de diciembre de 2019

## PASIVO

<i>en miles de euros</i>	NOTAS	EJERCICIO 2019	EJERCICIO 2018
<b>PATRIMONIO NETO</b>			
Capital social		100.000	100.000
Primas de emisión		-	-
Reservas consolidadas		(30.307)	9.081
Resultado neto		41.877	40.747
Dividendos a cuenta		-	-
<b>Patrimonio neto parte del Grupo</b>		<b>111.570</b>	<b>149.828</b>
Intereses minoritarios		-	-
<b>TOTAL PATRIMONIO NETO</b>		<b>111.570</b>	<b>149.828</b>
<b>PASIVO NO CORRIENTE</b>			
Provisiones para jubilación y otras prestaciones al personal	7	31.346	26.563
Provisiones para riesgos no corrientes	8	27.470	72.591
Otros préstamos y deudas financieras	9	2.925	-
Otros pasivos no corrientes		32.251	12.019
Deudas asociadas a arrendamientos no corrientes		7.161	-
Impuestos diferidos pasivos no corrientes	16	868	879
<b>TOTAL PASIVO NO CORRIENTE</b>		<b>102.022</b>	<b>112.052</b>
<b>PASIVO CORRIENTE</b>			
Provisiones para riesgos corrientes	6-8	144.785	183.291
Acreedores comerciales	6	324.327	276.486
Deudas asociadas a arrendamientos corrientes	6	8.093	-
Deudas financieras corrientes	9	29.921	16.433
Otros pasivos corrientes	6-10	490.932	426.521
<b>TOTAL PASIVO CORRIENTE</b>		<b>998.057</b>	<b>902.731</b>
<b>TOTAL PASIVO</b>		<b>1.211.649</b>	<b>1.164.611</b>

# CUENTA DE RESULTADOS CONSOLIDADOS

para el periodo del 1 de enero al 31 de diciembre de 2019

<i>en miles de euros</i>	NOTAS	EJERCICIO 2019	EJERCICIO 2018
<b>Volumen de negocios</b>	<b>11-12</b>	<b>780.281</b>	<b>748.734</b>
Ingresos de actividades anexas		3	242
<b>Ingresos de explotación</b>	<b>13</b>	<b>780.284</b>	<b>748.977</b>
Bienes consumidos		(83.180)	(105.722)
Subcontratación y otros gastos externos		(419.369)	(403.620)
Gastos de personal	20	(220.120)	(239.506)
Impuestos y tasas		(15.076)	(17.288)
Otros gastos e ingresos operativos		15.749	14.263
Dotaciones netas para amortizaciones y provisiones		(37.228)	52.315
<b>RESULTADO DE EXPLOTACIÓN</b>	<b>13</b>	<b>21.060</b>	<b>49.418</b>
<i>(en % del volumen de negocios)</i>		<b>2,70%</b>	6,60%
Pagos basados en acciones	14	(6.705)	(5.493)
Resultado de las sociedades puestas en equivalencia		28.086	5.874
Otros elementos operativos corrientes		(601)	(180)
<b>RESULTADO OPERATIVO CORRIENTE</b>		<b>41.840</b>	<b>49.618</b>
<i>(en % del volumen de negocios)</i>		<b>5,36%</b>	6,63%
Efectos de perímetro y cesión de títulos		(43)	(26)
<b>RESULTADO OPERATIVO</b>		<b>41.797</b>	<b>49.592</b>
<i>(en % del volumen de negocios)</i>		<b>5,36%</b>	6,62%
Coste del endeudamiento financiero bruto		(2.033)	(1.011)
Ingresos financieros por inversiones de efectivo		1.209	2.667
<b>COSTE DEL ENDEUDAMIENTO FINANCIERO NETO</b>		<b>(824)</b>	<b>1.656</b>
Otros gastos e ingresos financieros	15	(779)	(469)
Carga fiscal neta	16	1.683	(10.032)
<b>RESULTADO NETO DEL EJERCICIO</b>		<b>41.877</b>	<b>40.747</b>
Parte de los minoritarios		-	-
<b>RESULTADO NETO PARTE DEL GRUPO</b>		<b>41.877</b>	<b>40.747</b>
<i>(en % del volumen de negocios)</i>		<b>5,37%</b>	5,44%
Número de acciones		6.666.667	6.666.667
<b>BENEFICIO POR ACCIÓN</b> <i>(en euros)</i>		<b>6,28</b>	<b>6,11</b>

## CUENTA DE RESULTADOS CONSOLIDADOS

para el periodo del 1 de enero al 31 de diciembre de 2019

## ESTADO DEL RESULTADO GLOBAL CONSOLIDADO

<i>en miles de euros</i>	EJERCICIO 2019	EJERCICIO 2018
<b>Resultado neto del ejercicio</b> (incluyendo la parte de los minoritarios)	<b>41.877</b>	<b>40.747</b>
Diferencias de conversión	(6.025)	(10.544)
Variaciones del valor razonable de los instrumentos de cobertura	150	700
<b>Otros elementos del resultado global que pueden ser reclasificados ulteriormente como resultado neto</b>	<b>(5.875)</b>	<b>(9.844)</b>
Diferencias actuariales en compromisos de jubilación	(4.343)	(467)
<b>Otros elementos del resultado global que no pueden ser reclasificados ulteriormente como resultado neto</b>	<b>(4.343)</b>	<b>(467)</b>
<b>TOTAL OTROS ELEMENTOS DEL RESULTADO GLOBAL CONTABILIZADOS DIRECTAMENTE EN PATRIMONIO NETO</b>	<b>(10.218)</b>	<b>(10.311)</b>
del cual: sociedades controladas	(9.394)	(9.784)
sociedades puestas en equivalencia	(823)	(527)
<b>RESULTADO GLOBAL DEL PERIODO</b>	<b>31.659</b>	<b>30.436</b>
del cual: parte del Grupo	31.685	30.469
parte de los intereses minoritarios	(26)	(33)

# ESTADO DE FLUJOS DE EFECTIVO CONSOLIDADOS

a 31 de diciembre de 2019

<i>en miles de euros</i>	EJERCICIO 2019	EJERCICIO 2018
Resultado neto consolidado (incluidos los intereses minoritarios)	41.877	40.747
Dotaciones netas para amortizaciones	24.619	13.113
Dotaciones netas para provisiones	1.198	1.086
Pagos basados en acciones (NIIF 2)	(823)	1.059
Plusvalías o minusvalías de cesión	(4.150)	(3.546)
Variación del valor razonable de los instrumentos derivados de cambio y otros	282	(1.328)
Dividendos de las sociedades no consolidadas y parte de resultados de las sociedades puestas en equivalencia	(28.086)	(5.874)
Coste del endeudamiento financiero neto	824	(1.656)
Carga fiscal (incluyendo impuestos diferidos)	(1.683)	10.032
<b>Capacidad de autofinanciación antes de impuestos y coste del endeudamiento financiero</b>	<b>34.058</b>	<b>53.633</b>
Variación de la necesidad de activo circulante operativo (incluidas las deudas vinculadas a las prestaciones al personal)	1.186	(34.968)
Variación de las provisiones para riesgos y gastos corrientes	11.387	(48.495)
Impuestos pagados	(3.816)	(2.321)
Intereses financieros netos abonados (incluidos los contratos de arrendamiento financiero)	(824)	1.656
Dividendos recibidos de las sociedades no consolidadas y las sociedades puestas en equivalencia	-	-
<b>Flujo de efectivo derivado de la actividad (I)</b>	<b>41.991</b>	<b>(30.494)</b>
Adquisición de inmovilizado material e intangible	(36.601)	(22.392)
Cesión de inmovilizado material e intangible	6.041	5.885
Adquisición de inmovilizado financiero	-	1.505
Cesión de inmovilizado financiero	-	-
Incidencia neta de las variaciones de perímetro	-	-
Dividendos recibidos de las sociedades no consolidadas	-	-
Variación de los otros activos y pasivos financieros no corrientes	(29)	7.661
Reembolso de las deudas de arrendamiento y gastos financieros asociados	(8.769)	-
<b>Flujo neto de efectivo derivado de las operaciones de inversión (II)</b>	<b>(39.358)</b>	<b>(7.341)</b>
Dividendos distribuidos por la sociedad matriz	(68.333)	-
Variación de los empréstitos y otros pasivos financieros	2.935	-
Variación de los activos y pasivos de administración de efectivo	114.078	(5.326)
<b>Flujo neto de efectivo derivado de las operaciones de financiación (III)</b>	<b>48.680</b>	<b>(5.326)</b>
<b>VARIACIÓN DEL EFECTIVO NETO (I+II+III)</b>	<b>51.313</b>	<b>(43.161)</b>
Efectivo neto al comienzo del ejercicio	164.729	208.144
Incidencia de las variaciones del tipo de cambio de divisas	1.192	(254)
<b>EFECTIVO NETO AL CIERRE</b>	<b>217.235</b>	<b>164.729</b>
<b>Efectivo neto al cierre</b>	<b>217.235</b>	<b>164.729</b>
Activos financieros de gestión de efectivo	181.426	302.431
Otras deudas financieras corrientes y no corrientes (salvo sobregiros)	(12.261)	(11.029)
<b>EXCEDENTE FINANCIERO NETO AL CIERRE</b>	<b>386.400</b>	<b>456.131</b>

## VARIACIÓN DEL PATRIMONIO NETO CONSOLIDADO

a 31 de diciembre de 2019

PATRIMONIO NETO	CAPITAL SOCIAL	PRIMAS Y RESERVAS	DIFERENCIAS DE CONVERSIÓN	RESULTADO NETO	RESULTADOS REGISTRADOS DIRECTAMENTE EN FONDOS PROPIOS	TOTAL PARTE DEL GRUPO	MINORI-TARIOS	TOTAL
<i>en miles de euros</i>								
<b>A 31 de diciembre de 2017</b>	<b>100.000</b>	<b>4.271</b>	<b>23.696</b>	<b>37.677</b>	<b>(7.768)</b>	<b>157.876</b>	-	<b>157.876</b>
Impacto del cambio de metodología (*)	-	<b>(34.906)</b>	-	-	<b>(1.210)</b>	<b>(36.116)</b>	-	<b>(36.116)</b>
<b>A 1 de enero de 2018</b>	<b>100.000</b>	<b>(30.635)</b>	<b>23.696</b>	<b>37.677</b>	<b>(8.978)</b>	<b>121.760</b>	-	<b>121.760</b>
Aplicación del resultado del ejercicio precedente	-	37.677	-	(37.677)	-	-	-	-
Diferencias de conversión y varios	-	81	(10.511)	-	700	<b>(9.730)</b>	-	(9.730)
Distribuciones de dividendos	-	-	-	-	-	-	-	-
Resultados registrados directamente como patrimonio neto	-	-	-	-	(467)	<b>(467)</b>	-	(467)
Cambio de metodología contable	-	-	-	-	-	-	-	-
Pagos basados en acciones (NIIF 2)	-	(2.482)	-	-	-	<b>(2.482)</b>	-	(2.482)
Resultado del ejercicio	-	-	-	40.747	-	<b>40.747</b>	-	40.747
Variaciones de perímetro y varios	-	-	-	-	-	-	-	-
<b>A 31 de diciembre de 2018</b>	<b>100.000</b>	<b>4.641</b>	<b>13.185</b>	<b>40.747</b>	<b>(8.745)</b>	<b>149.828</b>	-	<b>149.828</b>
Aplicación del resultado del ejercicio precedente	-	40.747	-	(40.747)	-	-	-	-
Diferencias de conversión y varios	-	-	(5.999)	-	150	<b>(5.849)</b>	-	(5.849)
Distribuciones de dividendos	-	(68.333)	-	-	-	<b>(68.333)</b>	-	(68.333)
Resultados registrados directamente como patrimonio neto	-	-	-	-	(4.343)	<b>(4.343)</b>	-	(4.343)
Cambio de metodología contable	-	-	-	-	-	-	-	-
Pagos basados en acciones (NIIF 2)	-	(1.610)	-	-	-	<b>(1.610)</b>	-	(1.610)
Resultado del ejercicio	-	-	-	41.877	-	<b>41.877</b>	-	41.877
Variaciones de perímetro y varios	-	-	-	-	-	-	-	-
<b>A 31 de diciembre de 2019</b>	<b>100.000</b>	<b>(24.554)</b>	<b>7.186</b>	<b>41.877</b>	<b>(12.938)</b>	<b>111.570</b>	-	<b>111.570</b>

A 31 de diciembre de 2019, el capital de la sociedad matriz está formado por 6.666.667 acciones con un valor nominal de 15 euros.

(\*) Cambios de métodos contables relacionados con la primera aplicación el 1 de enero de 2018 de la NIIF 15 «Ingresos de actividades ordinarias procedentes de contratos con clientes» y la NIIF 9 «Instrumentos financieros» según se describe en la nota I.4 del anexo a las cuentas consolidadas a 31/12/2018.

## ANEXO DE LAS CUENTAS CONSOLIDADAS

a 31 de diciembre de 2019

## SUMARIO

**I** PRINCIPIOS CONTABLES Y MÉTODOS DE EVALUACIÓN

- 1 Principios generales
- 2 Métodos de consolidación
- 3 Reglas y métodos de evaluación aplicados por el Grupo
- 4 Cambio de metodología contable
- 5 Información económica sectorial

**II** NOTAS RELATIVAS AL BALANCE Y A LA CUENTA DE RESULTADOS

- 1 Inmovilizado intangible neto
- 2 Inmovilizado material neto
- 3 Inversiones en sociedades puestas en equivalencia
- 4 Otros activos financieros no corrientes
- 5 Activos financieros de administración de efectivo
- 6 Necesidades de activo circulante (excedente)
- 7 Provisiones para prestaciones al personal
- 8 Provisiones para riesgos y gastos
- 9 Excedente financiero (endeudamiento)
- 10 Otros pasivos corrientes
- 11 Volumen de negocios incluyendo las empresas conjuntas
- 12 Volumen de negocios
- 13 Resultado de explotación
- 14 Pagos basados en acciones
- 15 Otros gastos e ingresos financieros
- 16 Carga fiscal neta
- 17 Transacciones con las partes relacionadas
- 18 Información financiera relativa a los contratos de construcción
- 19 Cuentas de orden
- 20 Gastos de personal - plantilla
- 21 Información adicional
- 22 Lista de las principales sociedades consolidadas a 31 de diciembre de 2019

## ANEXO DE LAS CUENTAS CONSOLIDADAS

a 31 de diciembre de 2019

# I PRINCIPIOS CONTABLES Y MÉTODOS DE EVALUACIÓN

## 1. PRINCIPIOS GENERALES

En aplicación del Reglamento europeo nº 1606/2002 del 19 de julio de 2002, los principios contables seleccionados para la preparación y la presentación de las cuentas consolidadas del Grupo a 31 de diciembre de 2019 cumplen las normas e interpretaciones NIIF tal y como fueron adoptadas por la Unión Europea a 31 de diciembre de 2019.

Los principios contables seleccionados a 31 de diciembre de 2019 son los mismos que los seleccionados para los estados financieros consolidados a 31 de diciembre de 2018, con la excepción de las normas y/o modificaciones de normas que se describen a continuación aprobadas por la Unión Europea y aplicables con carácter obligatorio a partir del 1 de enero de 2019 (véase la nota I.1.1 «Nuevas normas e interpretaciones aplicables a partir del 1 de enero de 2019»).

Sin embargo, para el informe operativo que sirve de base al pilotaje del Grupo, VINCI Construction Grands Projets integra las empresas conjuntas según el método proporcional, ya que considera que esta presentación da una mejor visión de su rendimiento y sus riesgos en cuanto a volumen de negocios, resultado operativo, necesidades de activo circulante o endeudamiento. La información sectorial económica plasma el contenido del informe operativo y se presenta en la nota I.5 con las empresas conjuntas consolidadas según el modo proporcional.

### 1.1 Nuevas normas e interpretaciones aplicables a partir del 1 de enero de 2019

El impacto de la aplicación a partir del 1 de enero de 2019 de la norma NIIF 16 «Contratos de arrendamiento» se describe en la nota I.4.

El resto de normas e interpretaciones de aplicación obligatoria a partir del 1 de enero de 2019 no tienen un impacto significativo en las cuentas consolidadas del Grupo a 31 de diciembre de 2019. Se trata principalmente de las siguientes:

- CINIIF 23 «Incertidumbres frente a los tratamientos del impuesto a las ganancias»;  
La interpretación CINIIF 23, que aclara las reglas de reconocimiento y valoración de las incertidumbres asociadas al impuesto a las ganancias, no tiene un impacto significativo en la valoración de los impuestos corrientes y diferidos del Grupo a 1 de enero de 2019. El balance a 31 de diciembre de 2018 no ha sido ajustado.

- Modificaciones de la NIIF «Características de cancelación anticipada con compensación negativa»;
- Modificaciones de la NIC 28 «Intereses a largo plazo en empresas asociadas y negocios conjuntos»;
- Modificaciones de la NIC 19 «Modificación, reducción o liquidación de un plan»;
- Mejoras anuales, ciclo 2015-2017;

El 16 de enero de 2020 la Unión Europea aprobó las modificaciones a la NIIF 9 y a la NIIF 7 «Reforma de los tipos de interés de referencia». El Grupo ha decidido aplicarlas de forma anticipada a partir del 1 de enero de 2019.

### 1.2 Normas e interpretaciones adoptadas por el IASB pero aún no aplicables a 31 de diciembre de 2019

El Grupo no ha aplicado de forma anticipada ninguna de las nuevas normas e interpretaciones mencionadas a continuación que podrían concernirle y cuya aplicación no es obligatoria a 1 de enero de 2019:

- Modificaciones a la NIC 1 y a la NIC 8 «Definición del término "significativo"»;
- Modificaciones a la NIIF 3 «Definición de una actividad».

En la actualidad se está realizando un estudio del impacto y las consecuencias prácticas de la aplicación de estas normas, modificaciones de normas e interpretaciones. No obstante, estos no contienen disposiciones contrarias a las prácticas contables actuales del Grupo.

## 2. MÉTODOS DE CONSOLIDACIÓN

### 2.1 Perímetro de consolidación

De conformidad con la norma NIIF 10, las sociedades en las que VINCI Construction Grands Projets ostenta directa o indirectamente la mayoría de los derechos de voto en asamblea general, en el Consejo de administración o en el seno del órgano directivo equivalente, lo que le confiere el poder de dirigir sus políticas operativas y financieras, se consideran en general controladas y consolidadas según el método de integración global. Para la determinación del control, VINCI

# ANEXO DE LAS CUENTAS CONSOLIDADAS

a 31 de diciembre de 2019

Construction Grands Projets realiza un análisis en profundidad de la gobernanza establecida así como de los derechos ostentados por los demás accionistas con miras a comprobar su carácter puramente protector. De ser necesario, también se realiza un análisis de los instrumentos ostentados por el Grupo o por terceros (derechos de voto potenciales, instrumentos dilutivos, instrumentos de deuda convertibles, etc.) que, de ser ejercidos, podrían modificar el tipo de influencia ejercida por cada una de las partes.

En el caso de determinadas sociedades encargadas de proyectos de infraestructuras en concesión o mediante contrato de asociación público-privada en las que VINCI Construction Grands Projets no es el único inversor en capital, además del análisis de gobernanza establecido con cada socio, VINCI Construction Grands Projets podría estudiar las características de los contratos de subcontrata para comprobar que no atribuyen poderes adicionales susceptibles de derivar en una situación de control.

Se realizará igualmente un análisis ante un acontecimiento específico que pudiera tener un impacto en el nivel de control ejercido por VINCI Construction Grands Projets (modificación de la distribución del capital de una entidad, de su gobernanza, ejercicio de un instrumento financiero dilutivo, etc.).

Según las disposiciones de la norma NIIF 11 los acuerdos conjuntos se clasifican ahora en dos categorías (empresas conjuntas y actividades conjuntas) en función de la naturaleza de los derechos y obligaciones de cada una de las partes. Esta clasificación se establece en general por la forma legal del medio jurídico empleado para desarrollar el proyecto.

- Una empresa conjunta (joint venture) es un acuerdo conjunto en el que las partes (co-empresarios) que ejercen un control conjunto sobre la entidad tienen derechos sobre el activo neto de la misma. Las empresas conjuntas se consolidan según el método de la puesta en equivalencia.
- Una actividad conjunta (joint operation) es un acuerdo conjunto en el que las partes (co-participantes) tienen derechos directos sobre los activos y obligaciones directas respecto de los pasivos de la entidad. Cada co-participante tiene que contabilizar su cuota correspondiente de activo, pasivo, ingresos y gastos relativa a sus intereses en la actividad conjunta.

La mayoría de los acuerdos conjuntos de VINCI Construction Grands Projets responde al modelo de actividades conjuntas. Para contractualizar nuestras actividades bajo la forma de acuerdos conjuntos, solemos recurrir a las sociedades en participación, a las agrupaciones o a los consorcios.

Las empresas asociadas son entidades en las que el Grupo ejerce una influencia notable. Se consolidan según el método de la puesta en equivalencia de conformidad con las disposiciones de la norma NIC 28. La influencia notable se presume cuando la participación del Grupo es superior o igual al 20%. No obstante, también pueden darse casos en los que el porcentaje de participación sea inferior, en

particular cuando el Grupo esté representado en el Consejo de administración o en cualquier otro órgano de gobernanza equivalente, participando así en la formulación de las políticas operativas y financieras de la entidad así como en sus líneas estratégicas.

El perímetro de consolidación del Grupo no incluye a filiales que comprendan participaciones minoritarias materiales, ni a las empresas conjuntas o empresas asociadas individualmente significativas. Esta apreciación se basa en la incidencia de dichas participaciones en la posición financiera, el desempeño financiero y los flujos de tesorería del Grupo. VINCI Construction Grands Projets tampoco ostenta participaciones en las entidades estructuradas según las define la norma NIIF 12.

## EVOLUCIÓN DEL PERÍMETRO DE CONSOLIDACIÓN

31.12.2019

(en número de sociedades)	TOTAL	Francia	Extranjero
Integración global	15	4	11
Puesta en equivalencia	4	-	4
<b>TOTAL</b>	<b>19</b>	<b>4</b>	<b>15</b>

31.12.2018

(en número de sociedades)	TOTAL	Francia	Extranjero
Integración global	15	4	11
Puesta en equivalencia	4	-	4
<b>TOTAL</b>	<b>19</b>	<b>4</b>	<b>15</b>

## 2.2 Operaciones intragrupo

Las operaciones y transacciones recíprocas de activo y de pasivo, de ingresos y de gastos entre empresas integradas globalmente, se eliminan de las cuentas consolidadas en su totalidad.

Cuando una entidad del Grupo consolidada según el método de la integración global realiza una transacción con una empresa conjunta o una empresa asociada consolidada según el método de la puesta en equivalencia, las ganancias y pérdidas derivadas de dicha transacción tan solo se contabilizan en las cuentas consolidadas del Grupo en la cuantía que comprenda el importe de los intereses ostentados por los terceros en la empresa conjunta o asociada.

## 2.3 Conversión de los estados financieros de sociedades y entidades extranjeras

En la mayoría de los casos, la moneda funcional de las sociedades y entidades extranjeras es la moneda del país en cuestión.



## ANEXO DE LAS CUENTAS CONSOLIDADAS

a 31 de diciembre de 2019

Los estados financieros de las sociedades extranjeras cuya moneda funcional no es la moneda en la que se presentan las cuentas consolidadas del Grupo se convierten al precio de cierre para los elementos del balance y al precio medio del periodo para los elementos de la cuenta de resultados. Las diferencias de conversión resultantes se registran como diferencias de conversión en las reservas consolidadas. Los fondos de comercio (o goodwill) relativos a las sociedades extranjeras se consideran como activos y pasivos adquiridos y por lo tanto se convierten al tipo de cambio vigente en la fecha del cierre.

#### 2.4 Operaciones en moneda extranjera

Las operaciones en moneda extranjera se convierten en euros al tipo de cambio en vigor en la fecha de la operación. Al cierre del ejercicio, las cuentas de clientes y deudores comerciales en monedas extranjeras se convierten en euros al tipo de cambio en vigor al cierre del ejercicio. Las pérdidas y ganancias de cambio resultantes se computan en la rúbrica «Resultados de cambio» y aparecen en «Otros gastos e ingresos financieros» en la cuenta de resultados.

Las pérdidas y ganancias por fluctuaciones de cambio sobre los préstamos en moneda extranjera o sobre los instrumentos derivados de cambio calificadas como coberturas de inversión neta en las filiales extranjeras, se computan en la rúbrica relativa a las diferencias de conversión en el patrimonio.

#### 2.5 Combinaciones de negocios

Las combinaciones de negocios llevadas a cabo a partir del 1 de enero de 2010 se contabilizan de conformidad con las disposiciones de la NIIF 3 revisada. Dicha norma se aplica de forma prospectiva.

En aplicación de esta norma revisada, el coste de adquisición se corresponde con el valor razonable, en la fecha del canje, de los activos adquiridos, los pasivos asumidos y/o los instrumentos de patrimonio emitidos a cambio del control de la entidad adquirida. Los eventuales ajustes de precios se incluyen en el coste de la combinación de negocios y se valorará según su valor razonable en cada cierre de cuentas. A partir de la fecha de adquisición, toda variación ulterior de dicho valor razonable debida a eventos posteriores a la toma de control se contabiliza en el resultado.

Los costes directamente atribuibles a la adquisición, como los honorarios de due diligence y demás honorarios asociados, se asumen como gastos. Se presentan dentro del asiento «Efectos de perímetro y resultado de cesiones

de títulos» en la cuenta de resultados.

Los intereses minoritarios en la empresa adquirida, cuando atribuyen a sus titulares derechos de propiedad actuales en la entidad (derechos de voto, participación en los resultados, etc.) así como un derecho a una cuota del activo neto en caso de liquidación, se contabilizan bien al valor de su participación proporcional en el activo neto identificable de la empresa adquirida, bien a su valor razonable. Esta opción se aplica caso por caso para cada adquisición.

En la fecha de la toma de control, el coste de adquisición se reparte contabilizando los activos identificables adquiridos y los pasivos asumidos de la empresa adquirida a su valor razonable en esa fecha, con excepción de los activos y pasivos fiscales o las prestaciones al personal que se evalúan de acuerdo con su norma de referencia (NIC 12 y NIC 19 respectivamente) así como los grupos de activos clasificados como mantenidos para la venta que según la NIIF 5, se computan a su valor razonable menos los costes de venta correspondientes. La diferencia positiva entre el coste de adquisición y el valor razonable de los activos y pasivos identificables adquiridos constituye el goodwill o fondo de comercio. En su caso, éste último puede incluir una parte del valor razonable de los intereses minoritarios siempre y cuando se opte por el método del fondo de comercio completo.

El Grupo dispone de un plazo de 12 meses, desde la fecha de adquisición, para finalizar la contabilización de las operaciones relativas a las sociedades adquiridas.

Cuando se hace una combinación de negocios por etapas, la participación anteriormente detentada en la empresa adquirida se computa según su valor razonable en la fecha de la toma de control. Las eventuales pérdidas o beneficios que de ello se deriven se computan en el resultado.

#### 2.6 Transacciones entre accionistas, adquisiciones y cesiones de intereses minoritarios tras la toma de control

De conformidad con la norma NIIF 10, las adquisiciones o cesiones de intereses minoritarios sin consecuencias en cuanto al control, se consideran transacciones con los accionistas del Grupo. La diferencia entre el precio pagado para aumentar la participación de los intereses en las entidades ya controladas y la parte complementaria de patrimonio neto así adquirida, se computa en la cuenta de patrimonio del Grupo. Del mismo modo, una reducción de la participación de los intereses del Grupo en una entidad que sigue estando controlada se considera, desde un punto de vista contable, como una transacción entre accionistas sin incidencia en el resultado. Los gastos por honorarios y

## ANEXO DE LAS CUENTAS CONSOLIDADAS

a 31 de diciembre de 2019

otros costes adicionales relacionados con las adquisiciones y cesiones de intereses minoritarios sin consecuencias en cuanto al control, así como los posibles efectos fiscales asociados, se registran en patrimonio. Los flujos de caja relacionados con las transacciones entre accionistas se presentan en flujos de efectivo relativos a operaciones de financiación en la sección de flujos de efectivo consolidados.

### 3. REGLAS Y MÉTODOS DE EVALUACIÓN APLICADOS POR EL GRUPO

#### 3.1 Utilización de estimaciones

La elaboración de los estados financieros según las normas NIIF requiere que se efectúen estimaciones y se preparen hipótesis que afecten a los importes que figuran en dichos estados financieros.

Dichas estimaciones parten de una hipótesis de continuidad en la explotación y se elaboran en función de la información disponible en ese momento. Las estimaciones se pueden revisar en caso de que las circunstancias sobre las que se basaban cambien o en caso de que surjan nuevos datos. Los resultados reales pueden diferir de dichas estimaciones.

Las cuentas consolidadas del ejercicio se han formulado remitiéndose al entorno inmediato, en particular por lo que respecta a las estimaciones que se presentan a continuación.

##### 3.1.1 Evaluación del resultado en función de la ejecución de los contratos de construcción

En lo que respecta a los ingresos y a los resultados relativos a los contratos de construcción, el Grupo aplica el método del porcentaje de realización a tenor de los principios generales de reconocimiento de ingresos en función de la medición del grado de realización.

El porcentaje de realización se calcula en función de los «costes ya incurridos»; este método parte de una valoración física de las obras realizadas convertida a través de los «costes incurridos» necesarios para ejecutarlas.

La determinación del porcentaje de realización y de los ingresos que se han de contabilizar se basa en numerosas estimaciones relativas al seguimiento de las obras y a la toma en consideración de imprevistos a la luz de la experiencia adquirida. Por ende, se pueden realizar ajustes de las estimaciones iniciales a lo largo de la duración del contrato, ajustes que pueden tener efectos significativos en los resultados futuros.

##### 3.1.2 Valorización de pagos en acciones (gasto NIIF 2)

El Grupo registra un gasto por pagos en acciones relativo a la

atribución a sus empleados de ofertas de subscripción de acciones VINCI, de planes de atribución de acciones de rendimiento VINCI y de planes de ahorro del grupo VINCI. Dicho gasto se evalúa según estimaciones actuariales basadas en hipótesis comportamentales en función de observaciones pasadas.

Las principales hipótesis actuariales (volatilidad, rendimiento de la acción) utilizadas por el Grupo se describen para cada plan en la nota II.14 «Pagos en acciones».

##### 3.1.3 Evaluaciones de los compromisos de jubilación

El Grupo participa en los regímenes de jubilación por cotizaciones o prestaciones definidas. Los compromisos derivados de éstos últimos se calculan según estimaciones actuariales basadas en hipótesis como la tasa de descuento, los aumentos de salarios futuros, la tasa de rotación del personal, las tablas de mortalidad y el índice de crecimiento del gasto sanitario.

Estas obligaciones pueden variar dependiendo de la evolución de dichas hipótesis, que en su mayor parte se actualizan anualmente. Las hipótesis seleccionadas y la forma de determinarlas se detallan en la nota II.7 Provisiones para prestaciones al personal.

El Grupo estima que las hipótesis actuariales seleccionadas son adecuadas y fundadas dadas las condiciones actuales.

##### 3.1.4 Evaluaciones de las provisiones

Los parámetros susceptibles de modificar materialmente el importe de las provisiones son:

- las estimaciones realizadas de forma estadística en función de los gastos observados en los años anteriores en lo que respecta a las provisiones por servicio post-venta;
- las estimaciones de los resultados previsionales de las obras que se utilizan para determinar las provisiones por contratos deficitarios (véase la nota 3.4 «Contratos de construcción»);
- las tasas de descuento seleccionadas.

##### 3.1.5 Evaluación del valor razonable

El Grupo recurre principalmente al valor razonable para evaluar, sobre una base recurrente en el balance, sus instrumentos derivados, sus activos financieros disponibles a la venta, sus activos financieros de administración de efectivo y los activos y pasivos identificables adquiridos con motivo de combinaciones de negocios.

El valor razonable corresponde al precio que se cobraría por la venta de un activo o que se pagaría por la transferencia de un pasivo en una transacción normal. Dicho valor razonable se constata en el mercado principal del activo o del pasivo (o en ausencia de mercado principal, en el más ventajoso), a saber,

## ANEXO DE LAS CUENTAS CONSOLIDADAS

a 31 de diciembre de 2019

aquel que ofrece el volumen y el nivel de actividad más elevados.

Para determinar dicho valor razonable, el Grupo utiliza los siguientes métodos de evaluación:

- según el mercado, basándose en precios o transacciones de mercado observables;
- según los ingresos, convirtiendo la suma de los flujos de efectivo futuros en una cantidad única actualizada;
- según los costes, incluyendo la obsolescencia física, tecnológica y económica del activo evaluado.

El valor razonable se jerarquiza según tres niveles:

- nivel 1: precios cotizados en un mercado activo. Las inversiones financieras temporales y algunos activos financieros disponibles a la venta y préstamos de obligaciones cotizados se valorizan así.
- nivel 2: modelo interno con parámetros observables según técnicas de valoración interna: estas técnicas emplean los métodos de cálculo matemático habituales junto con datos observables en los mercados (cotizaciones a plazo, curva de tipos, etc.). El cálculo del valor razonable de la mayor parte de los instrumentos financieros derivados (swaps, caps, floors, etc.) negociados en los mercados se lleva a cabo mediante modelos internos comúnmente utilizados por los operadores para evaluar dichos instrumentos financieros.

Las valorizaciones de instrumentos derivados calculadas a nivel interno son objeto cada trimestre de controles de coherencia a la luz de las valorizaciones transmitidas por las contrapartes.

- nivel 3: modelo interno con parámetros no observables: este modelo se aplica en particular a las relaciones con los clientes y a los contratos conseguidos en el marco de combinaciones de negocios así como a los títulos de participación no cotizados, que se valorizan en función de su coste de adquisición al que se vienen a sumar los costes de transacción, en ausencia de mercado activo.

### 3.2 Volumen de negocios

El volumen de negocios consolidado se contabiliza de conformidad con la norma NIIF en función de las modalidades descritas a continuación. Previo descuento de las operaciones intragrupo, éste incluye el volumen de negocios de:

- las sociedades integradas globalmente;
- las actividades y activos controlados conjuntamente en función de la participación del Grupo. Se trata de las actividades de obras realizadas en colaboración mediante empresas conjuntas.

El método de contabilización de los ingresos relativos a los contratos de construcción se detalla en la nota 3.4 «Contratos de construcción» presentada a continuación.

### 3.3 Ingresos de actividades anexas

Los ingresos de actividades anexas engloban las rentas locativas, las ventas de equipos, materiales y mercancías, los pagos de estudios y las cuotas.

### 3.4 Contratos de construcción

El Grupo contabiliza los ingresos y gastos relativos a los contratos de construcción de conformidad con las disposiciones de la norma NIIF 15 según el método del porcentaje de realización. La realización se determina generalmente en función del avance físico de la actividad del contrato.

En caso de que se prevea un déficit al final del proyecto, se contabiliza una provisión por contrato deficitario independientemente del estado de realización de la obra, en función de la estimación más probable de los resultados previsionales que incorpore, según proceda, derechos a pagos por incentivos o a reclamaciones, en la medida en que sean probables y puedan calcularse de forma fiable. Las provisiones por contrato deficitario aparecen en la parte de pasivo del balance.

Los pagos parciales recibidos en el marco de contratos de construcción, antes de que se hayan realizado las obras, se contabilizan en el pasivo del balance como adelantos y anticipos recibidos.

### 3.5 Pagos basados en acciones

Las modalidades de evaluación y de contabilización de los planes de subscripción o de compra de acciones, de los planes de ahorro del Grupo y de los planes de asignación de acciones de rendimiento se definen en la norma NIIF 2 «Pagos basados en acciones». La asignación de «stock-options» y de acciones de rendimiento de VINCI así como las ofertas de subscripción a los planes de ahorro del grupo VINCI representan una retribución para sus beneficiarios y constituyen en ese sentido una remuneración adicional a cargo de VINCI Construction Grands Projets. Como son operaciones que no generan transacciones monetarias, las retribuciones así concedidas se computan como gastos durante el periodo de adquisición de derechos a cambio de un aumento del patrimonio. Se evalúan sobre la base del valor razonable en la fecha de atribución de los instrumentos de patrimonio atribuidos.

Las prestaciones en forma de stock-options, de atribución de acciones de rendimiento y de los planes de ahorro del Grupo se conceden por decisión del Consejo de administración de VINCI SA y tras su aprobación en la asamblea general y, por lo general,

# ANEXO DE LAS CUENTAS CONSOLIDADAS

a 31 de diciembre de 2019

no se reconducen de forma sistemática. Además, su evaluación no está directamente relacionada con la actividad operativa de los polos de actividad. Por ello, VINCI ha considerado oportuno no incluir la carga correspondiente en el resultado de explotación, que es el indicador de medición del desempeño de los polos, y presentarla en una línea distinta titulada «Pagos basados en acciones» del resultado operativo.

### 3.5.1 Planes de opciones de subscripción de acciones

Se han atribuido opciones de subscripción de acciones VINCI a los empleados y directivos del Grupo. Para algunos de los planes, la adquisición definitiva de las opciones de subscripción de acciones está sujeta a la realización de las condiciones de rendimiento (condiciones de rendimiento del mercado o criterios financieros). El valor razonable de las opciones se determina, en la fecha de la atribución, a partir del método de evaluación Monte-Carlo que integra, si procede, la incidencia de la condición de rendimiento referida al mercado. Con el método Monte-Carlo se pueden simular mayor número de supuestos, en especial incorporando a la valoración las hipótesis comportamentales de los beneficiarios basadas en observaciones históricas.

### 3.5.2 Planes de atribución de acciones de rendimiento

Se han atribuido acciones de rendimiento condicionales a los empleados y directivos del Grupo. Al tratarse de planes en los que la adquisición definitiva de las acciones puede estar supeditada a la realización de criterios financieros, el número de acciones de rendimiento al cual se aplica el valor razonable para el cálculo de la carga NIIF 2 se ajusta, en cada cierre de cuentas, a la incidencia de la variación de la expectativa de realización de los criterios financieros.

### 3.5.3 Planes de ahorro del Grupo

En Francia, VINCI efectúa tres veces al año un aumento de capital reservado a sus empleados con un precio de subscripción que incluye un descuento con respecto a la cotización bursátil media de las acciones de VINCI en los veinte días laborables previos a la autorización del Consejo de administración. Este descuento se asimila a la concesión de retribuciones a los asalariados, cuyo valor razonable se determina en la fecha de notificación del precio de la subscripción a los empleados, a partir del método de evaluación Monte-Carlo. Las acciones adquiridas por los empleados de VINCI Construction Grands Projets en el marco de dichos planes están sometidas a ciertas restricciones en materia de cesión o transferencia, dado que el valor razonable de la retribución al asalariado integra el coste que supone el carácter intransferible (salvo en casos particulares) de las acciones adquiridas durante un periodo de cinco años.

El Grupo contabiliza las retribuciones así concedidas a sus empleados como gasto para el periodo de adquisición de los derechos por parte de los beneficiarios, mientras que la

contrapartida queda registrada como aumento de patrimonio neto consolidado.

## 3.6 Coste del endeudamiento financiero neto

El coste del endeudamiento financiero neto comprende:

- el coste del endeudamiento bruto, que incluye los gastos por intereses (calculados al tipo de interés efectivo) y el resultado de los productos derivados de los tipos asignados a la deuda bruta, cumplan o no a efectos contables los requisitos de los instrumentos de cobertura;
- la rúbrica «Ingresos financieros por inversiones de efectivo», que incluye los ingresos de las inversiones de efectivo y de los medios líquidos equivalentes al efectivo. Las inversiones de efectivo y medios líquidos equivalentes al efectivo se valoran según su valor razonable en resultados.

## 3.7 Otros gastos e ingresos financieros

Los demás gastos e ingresos financieros incluyen principalmente las diferencias de cambio y los efectos de descuento de los flujos de fondos.

## 3.8 Impuesto sobre las ganancias

El Grupo calcula sus impuestos sobre las ganancias de conformidad con la legislación fiscal vigente en los países en los que las ganancias son imponibles.

En virtud de la norma NIC 12, los impuestos diferidos se reflejan en las diferencias temporarias entre los valores contables de los elementos del activo y del pasivo y sus valores fiscales. Se computan a partir de los últimos tipos impositivos aprobados o a punto de aprobarse al cierre de las cuentas, según el momento de reversión de las diferencias temporarias. Los efectos de las modificaciones de los tipos impositivos de un ejercicio a otro se registran en la cuenta de resultados del ejercicio durante el cual se produjo la modificación.

Los impuestos diferidos relativos a los pagos basados en acciones (NIIF 2) se contabilizan en resultados siempre que la base deducible no exceda el valor razonable de los planes establecido en la NIIF 2.

Los impuestos diferidos relativos a elementos contabilizados directamente en patrimonio neto, también se contabilizan en patrimonio neto.

Los importes netos de los impuestos diferidos se determinan sobre la base de la situación fiscal de cada sociedad o del resultado global de las sociedades comprendidas en el perímetro de integración fiscal considerado, y se presentan en el activo o en el pasivo del balance a su valor neto por entidad fiscal.

## ANEXO DE LAS CUENTAS CONSOLIDADAS

a 31 de diciembre de 2019

Los impuestos diferidos se revisan al cierre de cada balance para tener en cuenta en especial la incidencia de los cambios en la legislación fiscal y las perspectivas de recuperación. Los impuestos diferidos activos solo se computan si su recuperación es probable.

Los activos y pasivos por impuestos diferidos no se actualizan.

### 3.9 Beneficio por acción

El beneficio por acción corresponde al beneficio neto atribuible al Grupo dividido por el número medio ponderado de acciones en circulación durante el ejercicio. El Grupo no ha emitido instrumentos de patrimonio susceptibles de tener un efecto de dilución.

### 3.10 Inmovilizado intangible

El inmovilizado intangible comprende principalmente los programas informáticos. El inmovilizado intangible adquirido se registra en el balance por su coste de adquisición menos las amortizaciones y las pérdidas de valor acumuladas. Se amortiza linealmente a lo largo de su vida útil.

### 3.11 Fondo de comercio (Goodwill)

El fondo de comercio corresponde a la diferencia constatada en la fecha de entrada de una sociedad en el perímetro de consolidación, entre, por un lado, el coste de adquisición de los títulos de la sociedad en cuestión y por otro, la participación del Grupo, al valor razonable en la fecha de adquisición, de los activos, pasivos y pasivos contingentes identificables relativos a la sociedad.

Los fondos de comercio relativos a las filiales integradas globalmente se registran en el activo del balance consolidado en la rúbrica «Fondo de comercio». Los fondos de comercio relativos a sociedades consolidadas según el método de puesta en equivalencia se incluyen en la rúbrica «Inversiones en las sociedades puestas en equivalencia».

Los fondos de comercio no se amortizan, pero están sometidos a la prueba de deterioro («impairment test») como mínimo una vez al año y cada vez que surja un indicio de pérdida de valor. De observarse un deterioro del valor, la diferencia entre el importe contable del activo y el importe recuperable se contabiliza en el resultado operativo del ejercicio y no será reversible.

Las diferencias de adquisición negativas («badwill») se contabilizan directamente en el resultado del año de la adquisición.

De acuerdo con lo establecido en la NIIF 3 revisada, existe la posibilidad de evaluar los intereses minoritarios en la fecha de adquisición: bien por su valor razonable (método del «goodwill» completo), bien por la parte que representan en el activo neto

adquirido (método del «goodwill» parcial). La opción puede ejercerse cada vez que se produzca una combinación de negocios.

### 3.12 Inmovilizado material

El inmovilizado material se contabiliza por su coste de adquisición o de producción menos la amortización acumulada y las posibles pérdidas por deterioro de valor. No será objeto de revalorización.

En general, las amortizaciones efectuadas se determinan según el método lineal a lo largo de la vida útil del bien. No obstante, si resulta más pertinente, puede utilizarse la amortización acelerada en función de las condiciones de utilización de los bienes. En el caso de algunos inmovilizados complejos constituidos por diferentes componentes, en particular las construcciones, cada componente del inmovilizado se contabiliza por separado y se amortiza a lo largo de su propia vida útil.

La vida útil de las diferentes categorías de inmovilizado material es la siguiente:

<b>Construcciones:</b>	
■ estructuras	<b>de 20 a 50 años</b>
■ instalaciones generales técnicas	<b>de 5 a 20 años</b>
<b>Materiales de obra e instalaciones técnicas</b>	<b>de 3 a 12 años</b>
<b>Materiales de transporte</b>	<b>de 3 a 5 años</b>
<b>Utillaje</b>	<b>de 8 a 10 años</b>
<b>Mobiliario y equipo de oficina</b>	<b>de 3 a 10 años</b>

La amortización empieza a contabilizarse en la fecha en la que está listo para su puesta en servicio.

### 3.13 Contratos de arrendamiento financiero

Los bienes adquiridos mediante arrendamiento financiero se consideran inmovilizados cuando, en virtud del contrato de arrendamiento, se transfieren sustancialmente al Grupo todos los riesgos y beneficios inherentes a la propiedad de esos bienes. Se contabiliza, como contrapartida, un pasivo financiero. Los activos detentados en régimen de arrendamiento financiero se amortizan a lo largo de su vida útil.

### 3.14 Pérdida por deterioro del valor de los activos inmovilizados no financieros

En determinadas circunstancias, deberá comprobarse si ha habido un deterioro del valor de los activos inmovilizados intangibles y materiales. Si el inmovilizado intangible tuviera una vida útil indefinida, como en el caso de los fondos de comercio, la prueba se realiza como mínimo una vez al año y cuando existan indicios de

## ANEXO DE LAS CUENTAS CONSOLIDADAS

a 31 de diciembre de 2019

que su valor podría haberse deteriorado. Para los demás tipos de inmovilizado, la prueba solo se realizará cuando surja un indicio de pérdida por deterioro de valor.

### 3.15 Inversiones en las sociedades puestas en equivalencia

Estas participaciones, consolidadas según el método de la puesta en equivalencia, comprenden a las empresas conjuntas y a las sociedades sobre las que el Grupo ejerce una influencia notable.

Dicha inversiones se registran inicialmente por su coste de adquisición, incluyendo, si procede, el fondo de comercio generado. Posteriormente, se aumentará o disminuirá su valor contable para reconocer la parte atribuible al Grupo en las pérdidas o ganancias realizadas después de la fecha de adquisición. Si las pérdidas son superiores al valor de la inversión neta del Grupo en la sociedad puesta en equivalencia, dichas pérdidas no se reconocen, a menos que el Grupo haya contraído un compromiso de recapitalización o de inversión de capital por cuenta de dicha sociedad. Cabe especificar que la cuota de las situaciones netas negativas de las sociedades puestas en equivalencia correspondientes a las variaciones a la baja de los valores razonables de los instrumentos financieros de cobertura se presentan en la partida de provisiones por riesgos financieros.

Si existe un indicio de pérdida por deterioro del valor, el importe recuperable se comprueba según las modalidades descritas en la nota I.3.14 «Pérdidas por deterioro del valor de los activos inmovilizados no financieros». Las pérdidas por deterioro del valor constatadas en dichas pruebas de deterioro se contabilizan como disminución del valor contable de las participaciones correspondientes.

En aras de la mejor presentación posible del rendimiento operacional de los polos, el resultado de las sociedades puestas en equivalencia se recoge en una línea específica, entre el resultado de explotación y el resultado operativo.

### 3.16 Otros activos financieros no corrientes

Los activos financieros no corrientes comprenden los títulos disponibles para la venta, la parte a más de un año de los préstamos y cunetas a cobrar valoradas al coste amortizado y el valor razonable de los productos derivados no corrientes (activos).

#### 3.16.1 Títulos disponibles para la venta

La categoría «Títulos disponibles para la venta» comprende las participaciones del Grupo en sociedades no consolidadas.

En las fechas de cierre del balance, los títulos disponibles para la venta se evalúan a su valor razonable. Respecto a las acciones de sociedades que cotizan en Bolsa, su valor razonable se determina sobre la base del valor en Bolsa en la fecha de cierre considerada.

Por lo que concierne a los títulos que no cotizan en Bolsa, si no se

puede determinar su valor razonable de modo fiable, se mantendrán en el balance a su coste de entrada, es decir, su coste de adquisición al que se añaden los costes de transacción.

Las variaciones de valor razonable se contabilizan directamente en patrimonio y solo se transfieren al resultado en el momento de la cesión de los títulos de participación considerados.

En caso de que una prueba de pérdida por deterioro del valor lleve a reconocer una minusvalía latente en relación al coste de adquisición histórico y de que esta se asimile a un deterioro de valor significativo y/o duradero, dicho deterioro de valor se contabiliza en los resultados de forma irreversible.

- Para los títulos que cotizan en un mercado activo, un descenso prolongado o significativo del valor razonable por debajo de su coste constituye un indicio objetivo de depreciación. Los factores tomados en consideración por el Grupo para evaluar el carácter prolongado o significativo de una disminución del valor razonable suelen ser los siguientes:

- la pérdida de valor es prolongada cuando la cotización en Bolsa al cierre lleva 18 meses siendo inferior al precio de coste del título.
- la pérdida de valor es significativa cuando al cierre se constata que la cotización del día ha caído en un 30% con respecto al precio de coste del título.

- Para los títulos que no cotizan en Bolsa, los factores tomados en consideración son la disminución de la cuota de patrimonio y la ausencia de perspectivas de rentabilidad.

#### 3.16.2 Préstamos y partidas a cobrar a coste amortizado

La categoría «Préstamos y partidas a cobrar a coste amortizado» comprende principalmente las partidas a cobrar asociadas a participaciones, créditos en cuenta corriente concedidos a las sociedades puestas en equivalencia o no consolidadas, así como los depósitos de garantía, los préstamos y partidas a cobrar garantizados y otros préstamos y partidas a cobrar.

En su reconocimiento inicial, dichos préstamos y partidas a cobrar se contabilizan a su valor razonable menos los costes de transacción directamente atribuibles. En cada cierre de cuentas, dichos activos se evalúan al coste amortizado, aplicando el método del interés efectivo.

En caso de que exista un indicio objetivo de pérdida de valor, los préstamos y las partidas a cobrar son objeto de una contabilización de pérdida por deterioro de valor. Se contabilizará en los resultados la pérdida por deterioro de valor que resulte de la diferencia entre el valor neto contable y el importe recuperable (actualización de los flujos de efectivo esperados al tipo de interés efectivo original). Será reversible si el importe recuperable aumentase posteriormente y si la evolución favorable se pudiese vincular objetivamente a un evento acaecido tras el reconocimiento del deterioro de valor.

## ANEXO DE LAS CUENTAS CONSOLIDADAS

a 31 de diciembre de 2019

**3.17 Existencias y obras en curso**

La empresa contabiliza las existencias y obras en curso por su coste de adquisición o producción. En cada cierre de cuentas, se registrarán con el valor más bajo del coste histórico y del valor neto de realización.

**3.18 Deudores comerciales y otros ingresos corrientes de explotación**

Los deudores comerciales y otros ingresos corrientes de explotación son activos financieros corrientes. Se evalúan inicialmente a su valor razonable que suele corresponder a su valor nominal, salvo si el efecto del descuento es significativo. En cada cierre de cuentas, los deudores comerciales y demás ingresos corrientes de explotación se evalúan al coste amortizado del cual se deducen las pérdidas por deterioro de valor, teniendo en cuenta los eventuales riesgos de no recuperación.

En cada cierre de cuentas, se realiza una estimación del riesgo de no recuperación de los créditos por cobrar que dará lugar al reconocimiento de la consiguiente provisión por depreciación. El riesgo de no recuperación se evalúa en función de los retrasos en los pagos y las garantías obtenidas.

**3.19 Activos financieros de administración de efectivo**

Los activos financieros de administración de efectivo comprenden las inversiones de efectivo, los títulos de obligación y títulos monetarios y las participaciones de OICVM para una gestión a corto plazo que no cumplen los requisitos para ser calificados como equivalentes al efectivo según lo establecido por la norma NIC 7 (véase nota I 3.20 «Efectivo disponible y equivalentes al efectivo»).

Dado que el Grupo considera el valor razonable como la mejor manera de reconocer el rendimiento de dichos activos, éstos se evalúan y contabilizan a su valor razonable, mientras que las variaciones de valor se contabilizan en los resultados.

Las compras y ventas de activos financieros de gestión de efectivo se contabilizan en la fecha de transacción.

El valor razonable se determina a partir de los modelos de valoración comúnmente empleados o de la actualización de los futuros flujos de caja para los activos de gestión de efectivo que no cotizan en Bolsa. Por lo que respecta a los instrumentos que cotizan en Bolsa, el Grupo se basa, para evaluar su valor razonable, en su valor de cotización en la fecha de cierre o en los valores liquidativos en caso de activos de efectivo invertidos en OICVM.

**3.20 Efectivo disponible y equivalentes al efectivo**

Esta rúbrica incluye las cuentas corrientes bancarias y los otros medios equivalentes al efectivo correspondientes a inversiones a corto plazo, con una alta liquidez y sujetas a un riesgo poco significativo de cambio

de valor. Los equivalentes al efectivo están principalmente formados por OICVM monetarios y certificados de depósito cuyo vencimiento no supere los tres meses en origen. Los sobregiros bancarios están excluidos del efectivo disponible y se presentan en deudas financieras corrientes.

El Grupo evalúa los otros medios equivalentes al efectivo al valor razonable a través del resultado.

El valor razonable se determina a partir de los modelos de valoración comúnmente empleados o de la actualización de los futuros flujos de caja para los activos de gestión de efectivo que no cotizan en Bolsa. Por lo que respecta a los instrumentos que cotizan en Bolsa, el Grupo se basa, para evaluar su valor razonable, en su valor de cotización en la fecha de cierre o en los valores liquidativos en caso de activos de efectivo invertidos en OICVM.

**3.21 Provisiones no corrientes**

Las provisiones no corrientes comprenden, por una parte, las provisiones por jubilación y, por otra, las demás provisiones no corrientes.

**3.21.1 Provisiones relativas a los compromisos sobre pensiones de jubilación**

Se registran en el balance los compromisos derivados de planes de jubilación de prestaciones definidas, tanto para el personal en activo como para antiguos empleados (personas con derechos diferidos y jubilados). Se determinan según el método de unidad de crédito proyectada sobre la base de evaluaciones actuariales efectuadas a cada cierre anual. Las hipótesis actuariales utilizadas para determinar los compromisos varían en función de las condiciones económicas del país en el que el régimen esté en vigor. La contabilización de cada régimen se efectúa por separado.

Según lo estipulado por la norma NIC 19, para los regímenes de prestaciones definidas financiados en el marco de una gestión externa (fondos de pensiones o contratos de seguros), el superávit o déficit del valor razonable de los activos en relación con el valor actual de las obligaciones se contabiliza como activo o pasivo en el balance.

El gasto contabilizado en el resultado operativo en cada ejercicio incluye tanto el coste de los servicios prestados, como los efectos de cualquier modificación, reducción o liquidación del régimen. El impacto del acrecentamiento de la deuda actuarial y los ingresos provenientes de los intereses de los activos de los regímenes se contabilizan en otros gastos e ingresos financieros. Los ingresos provenientes de los intereses de los activos de cobertura se calculan utilizando el tipo de descuento de la obligación correspondiente a los regímenes de prestaciones definidas.

La incidencia de la reevaluación del pasivo neto por las prestaciones definidas (o en su caso, el activo) se registra en otros elementos del

# ANEXO DE LAS CUENTAS CONSOLIDADAS

a 31 de diciembre de 2019

resultado global. Comprende los siguientes elementos:

- las pérdidas y ganancias actuariales sobre las obligaciones, proceden del impacto de los cambios de hipótesis actuariales y de los ajustes basados en la experiencia (diferencias entre las hipótesis actuariales utilizadas y la realidad constatada);
- el rendimiento superior (rendimiento inferior) de los activos del régimen, es decir, la diferencia entre el rendimiento efectivo de los activos del régimen y su remuneración calculada sobre la base del tipo de descuento de la deuda actuarial;
- y la variación del efecto de fijación de límites sobre un activo.

Las obligaciones relativas a las indemnizaciones por jubilación de los obreros de la construcción, cuyas cotizaciones se pagan a través de un fondo de pensiones y de previsión externo multiempresa (CNPO), se asimilan a los regímenes de aportaciones definidas y se consignan en gastos a medida que dichas aportaciones vayan haciéndose pagaderas.

La parte a menos de un año de las provisiones por comprisos en materia de jubilaciones se presenta en los demás pasivos corrientes ajenos a la explotación.

### 3. 21.2 Otras provisiones no corrientes

Comprenden las demás prestaciones al personal, evaluadas según la norma NIC 19, y las provisiones que no estén directamente relacionadas con el ciclo de explotación, evaluadas en virtud de la norma NIC 37. Estas últimas se contabilizan cuando, al cierre del ejercicio, existe una obligación presente, de carácter legal o implícito, del Grupo con respecto a un tercero como consecuencia de un suceso ocurrido en el pasado, cuando es probable que, para cancelar dicha obligación, la empresa tenga que desprenderse de recursos que comporten beneficios económicos y pueda realizarse una estimación fiable del valor de tal obligación. Se evalúan sobre la base de su importe actualizado correspondiente a la mejor estimación del consumo de los recursos necesarios para cancelar la obligación.

La parte a menos de un año de las demás prestaciones al personal figura en «Otros pasivos corrientes». La parte a menos de un año de las provisiones que no están directamente relacionadas con el ciclo de explotación se presentan en «Provisiones corrientes»

### 3. 22 Provisiones corrientes

Las provisiones corrientes corresponden a las provisiones directamente relacionadas con el ciclo de explotación propio de cada actividad, independientemente del plazo estimado para su cumplimiento. Se contabilizan de conformidad con la norma NIC 37 (véase supra). Incluyen asimismo la parte a menos de un año de las provisiones que no están directamente relacionadas con el ciclo de explotación.

Las provisiones por servicio post-venta cubren las obligaciones de

las empresas del Grupo en el marco de las garantías legales relacionadas con las obras entregadas, en particular las garantías decenales en el sector francés de la construcción. Se calculan estadísticamente según los gastos registrados durante los años precedentes o de forma individual a partir de sucesos específicamente identificados.

Las provisiones por contrato deficitario y riesgos en las obras se refieren principalmente a las provisiones constituidas en el caso de que se prevea un déficit al final del proyecto, establecido a partir de la estimación más probable de los resultados previsionales, y cuando queden trabajos pendientes en las obras entregadas en el marco de la garantía de finalización de las mismas.

Las provisiones por litigios vinculados a la actividad se refieren, esencialmente, a los litigios con clientes, subcontratistas, co-contratistas o proveedores. Las provisiones por reestructuración incluyen el coste de los planes y las medidas adoptadas para ese fin, siempre y cuando dichos planes y medidas hayan sido anunciados antes de la fecha del cierre del ejercicio.

Las provisiones por otros riesgos corrientes están principalmente compuestas por provisiones por penalidades por retraso, provisiones por despidos individuales y otros riesgos operativos.

### 3. 23 Deudas financieras (corrientes y no corrientes)

Las deudas financieras incluyen los bonos y obligaciones, otros préstamos y el valor razonable de los productos derivados pasivos. Las deudas financieras se contabilizan al coste amortizado según el método del tipo de interés efectivo. Dicho tipo se determina tomando en consideración las primas de reembolso y los gastos de emisión. Según este método, la carga de los intereses se evalúa de manera actuarial y se presenta en la rúbrica «Coste del endeudamiento financiero bruto». La parte a menos de un año de las deudas financieras se integra en la línea «Deudas financieras corrientes».

### 3. 24 Valor razonable de los productos derivados activos y pasivos

Para cubrir su exposición a los riesgos de mercado (tipos de interés, de cambio y acciones), el Grupo utiliza productos derivados. En virtud de lo establecido en la norma NIC 39, todo instrumento derivado debe figurar en el balance a su valor razonable. Si no cumple los requisitos para ser considerado instrumento de cobertura, la variación del valor razonable debe registrarse en resultados. Cuando el instrumento derivado es apto para cobertura, su reconocimiento como instrumento de cobertura permitirá neutralizar las variaciones de valor del derivado en los resultados.

Los instrumentos derivados podrán ser considerados instrumentos de cobertura en tres casos:



## ANEXO DE LAS CUENTAS CONSOLIDADAS

a 31 de diciembre de 2019

- **la cobertura del valor razonable** permite cubrir la exposición al riesgo de variación del valor razonable de un activo, de un pasivo o de compromisos en firme no reconocidos, atribuible a la evolución de las variables financieras (tipos de interés, de cambio, cotización de las acciones, precio de las materias primas, etc.);
- **la cobertura de los flujos de efectivo futuros** permite cubrir las variaciones de valor de los flujos futuros de efectivo asociados con activos o pasivos existentes o con una transacción prevista altamente probable;
- **la cobertura de la inversión neta en moneda extranjera** cubre el riesgo de tipo de cambio relativo a una inversión neta en una filial extranjera consolidada.

La mayoría de los derivados de tipo de interés y de cambio utilizados por VINCI Construction Grands Projets se consideran instrumentos de trading directamente asignados al contrato en cuestión.

### 3. 25 Cuentas de orden

Las cuentas de orden del Grupo serán objeto de una presentación específica a cada cierre anual o semestral.

Las cuentas de orden se presentarán en función de la actividad a la que pertenezcan en las notas anexas correspondientes.

## 4. CAMBIO DE METODOLOGÍA CONTABLE

### 4. 1 Norma NIIF 16 «Contratos de arrendamiento»

El Grupo aplicó la norma NIIF 16 a 1 de enero de 2019 de forma retrospectiva a los contratos en curso en la fecha de transición, según el método de transición denominado «retrospectivo simplificado». Los datos del ejercicio 2018, presentados a título comparativo, no han sido ajustados de conformidad con las disposiciones transitorias de la NIIF 16.

La NIIF 16 «Contratos de arrendamiento» modifica la forma de reconocimiento de los contratos de arrendamiento por los arrendatarios. Viene a remplazar la norma NIC 17 y las interpretaciones CINIIF 4, SIC 15 y SIC 27. La NIIF 16 establece un modo de reconocimiento único de los contratos por los arrendatarios, lo que incide en el balance de forma similar a los contratos de arrendamiento financiero tal y como fueran contabilizados hasta el 31 de diciembre de 2018 según la NIC 17.

El Grupo aplica las disposiciones de la NIIF 16, descritas a continuación, a todos sus contratos de arrendamiento relativos a activos subyacentes cuyo valor de reposición sea superior a 5.000 euros y/o en los que la duración del arrendamiento supere los 12 meses, teniendo en cuenta las posibles opciones de renovación presentes en el contrato.

### Naturaleza del impacto de la adopción de la NIIF 16 en los estados financieros a 1 de enero de 2019

Los contratos de arrendamiento suscritos por el Grupo se refieren básicamente a bienes inmuebles, material de transporte y a ciertas instalaciones necesarias para las actividades de construcción y de mantenimiento. Antes de la entrada en vigor de la NIIF 16, el Grupo consideraba cada uno de sus contratos de arrendamiento bien como contratos de arrendamiento financiero, bien como contratos de arrendamiento operativo. Un contrato de arrendamiento se calificaba de contrato de arrendamiento financiero cuando transfería prácticamente la totalidad de los riesgos y ventajas asociadas a la propiedad del bien; en caso contrario, el contrato se calificaba de arrendamiento operativo. Los contratos de arrendamiento financiero conllevaban la contabilización de un inmovilizado como contrapartida de una deuda y los pagos de los arrendamientos se destinaban al reembolso de la deuda y al pago de los gastos por intereses. El activo se amortizaba a lo largo de la duración del contrato o a lo largo de su vida útil cuando fuese probable el ejercicio de la opción de compra que pudiera haberse previsto en el contrato. Para los contratos de arrendamiento operativo no se contabilizaba ningún inmovilizado en el balance y se reconocía un gasto de arrendamientos en la cuenta de resultados, linealizado a lo largo de la duración del contrato de arrendamiento. Los arrendamientos pagados por adelantado o pendientes de pago se contabilizaban en el balance en necesidades de activo circulante.

*Contratos de arrendamiento calificados de arrendamiento operativo a 31 de diciembre de 2018*

Desde la entrada en vigor de la NIIF 16 el Grupo contabiliza una deuda de arrendamiento que refleja la cuantía de los arrendamientos pendientes de pago, actualizados a la tasa marginal de endeudamiento, como contrapartida de un derecho de utilización del activo subyacente. Según el método simplificado, el importe de los derechos de utilización es igual al importe de la deuda de arrendamiento contabilizada (en algunos casos, ajustada con los arrendamientos pagados por adelantado o pendientes de pago).

Los contratos de arrendamiento de corta duración o relativos a activos de escaso valor siguen contabilizándose en la cuenta de resultados sin impacto en el balance del Grupo.

La duración del arrendamiento establecida comprende la duración en firme del contrato y los posibles periodos de renovación previstos. En Francia se suele establecer generalmente un periodo de 9 años para los contratos de arrendamiento inmobiliario; en el marco internacional, la duración de los contratos se valoró a la luz del derecho local y del uso habitual en el contexto local. El Grupo sigue los debates de la CINIIF respecto de la apreciación de la duración del arrendamiento y, en función de sus conclusiones definitivas, el Grupo podría volver a considerar dicha duración y revisar los impactos de la aplicación de la norma en función de las disposiciones que podrían ser adoptadas por el regulador comptable internacional.

# ANEXO DE LAS CUENTAS CONSOLIDADAS

a 31 de diciembre de 2019

Los arrendamientos variables o las prestaciones de servicios asociadas al contrato no son tenidas en cuenta en la determinación del importe del derecho de uso y de las deudas de arrendamiento y se contabilizan como gastos cuando se incurre en ellos.

Para la determinación de la tasa marginal de endeudamiento utilizada para el cálculo de las deudas de arrendamiento, se ha

tenido en cuenta la duración media ponderada de los pagos, del riesgo país y del riesgo específico de cada entidad del Grupo.

A continuación, se presenta el impacto de la primera aplicación de la NIIF 16 a 1 de enero de 2019 sobre el balance del Grupo al comienzo del ejercicio:

## Balance consolidado a 1 de enero de 2019

ACTIVO			
(en millones de euros)	01.01.2019 publicado	Impactos NIIF 16	01.01.2019 ajustado
<b>ACTIVO NO CORRIENTE</b>			
Inmovilizado intangible	0,8	-	0,8
Diferencias de adquisición	-	-	-
Inmovilizado material	41,3	11,8	53,1
Inversiones en sociedades puestas en equivalencia	-	-	-
Otros activos financieros no corrientes	1,5	-	1,5
Impuestos diferidos activos no corrientes	26,9	-	26,9
<b>TOTAL ACTIVO NO CORRIENTE</b>	<b>70,5</b>	<b>11,8</b>	<b>82,3</b>
<b>ACTIVO CORRIENTE</b>			
Existencias y trabajos en curso	6,6	-	6,6
Deudores comerciales y cuentas por cobrar	206,1	-	206,1
Otros créditos de explotación	340,6	-	340,6
Otros activos corrientes	66,5	(0,1)	66,3
Activos por impuesto corriente	1,8	-	1,8
Activos financieros de administración de efectivo	302,4	-	302,4
Efectivo y otros activos líquidos equivalentes	170,1	-	170,1
<b>TOTAL ACTIVO CORRIENTES</b>	<b>1.094,1</b>	<b>(0,1)</b>	<b>1.094,0</b>
<b>TOTAL ACTIVO</b>	<b>1.164,6</b>	<b>11,7</b>	<b>1.176,3</b>

## ANEXO DE LAS CUENTAS CONSOLIDADAS

a 31 de diciembre de 2019

## PASIVO

<i>(en millones de euros)</i>	01.01.2019 publicado	Impactos NIIF 16	01.01.2019 ajustado
<b>PATRIMONIO NETO</b>			
Capital social	100,0	-	100,0
Primas de emisión	-	-	-
Reservas consolidadas	9,1	-	9,1
Resultado neto	40,7	-	40,7
Dividendos a cuenta	-	-	-
<b>Patrimonio neto parte del Grupo</b>	<b>149,8</b>		<b>149,8</b>
Intereses minoritarios	-	-	-
<b>TOTAL PATRIMONIO NETO</b>	<b>149,8</b>		<b>149,8</b>
<b>PASIVO NO CORRIENTE</b>			
Prestaciones por jubilación y otras prestaciones al personal	26,6	-	26,6
Provisiones para riesgos no corrientes	72,6	-	72,6
Otros pasivos no corrientes	12,0	-	12,0
Deudas asociadas a arrendamientos no corrientes	-	6,3	6,3
Impuestos diferidos pasivos no corrientes	0,9	-	0,9
<b>TOTAL PASIVO NO CORRIENTE</b>	<b>112,1</b>	<b>6,3</b>	<b>118,3</b>
<b>PASIVO CORRIENTE</b>			
Provisiones para riesgos corrientes	183,3	-	183,3
Acreedores comerciales	276,5	-	276,5
Deudas asociadas a arrendamientos corrientes	-	5,4	5,4
Pasivos por impuesto corriente	1,2	-	1,2
Deuda financiera corriente	16,4	-	16,4
Otros pasivos corrientes	425,3	-	425,3
<b>TOTAL PASIVO CORRIENTE</b>	<b>902,7</b>	<b>5,4</b>	<b>908,1</b>
<b>TOTAL PASIVO</b>	<b>1.164,6</b>	<b>11,7</b>	<b>1.176,3</b>

# ANEXO DE LAS CUENTAS CONSOLIDADAS

**a 31 de diciembre de 2019**

## 5. INFORMACIÓN ECONÓMICA SECTORIAL

La norma NIIF 11 «Acuerdos conjuntos», de aplicación obligatoria desde el 1 de enero de 2014, estipula la contabilización de los proyectos en asociación realizados mediante una empresa conjunta por puesta en equivalencia (mientras que anteriormente se consolidaban según el método proporcional). Para VINCI Construction Grands Projets, las empresas conjuntas se refieren principalmente a contratos de construcción y de ingeniería civil realizados en consorcio. En su informe operativo que sirve de base para el pilotaje del Grupo, VINCI Construction Grands Projets integra a las empresa conjuntas según el método proporcional, ya que considera que esta presentación da una mejor visión de su rendimiento y de sus riesgos por lo que respecta a facturación, resultado operativo, necesidades de activo circulante, o endeudamiento. La información económica sectorial plasma el enfoque del informe operativo.

La síntesis que se presenta a continuación muestra la incidencia del cambio de calificación de las empresas conjuntas presentadas según el método proporcional en las cuentas NIIF, con vistas a producir los estados financieros económicos utilizados para el informe operativo.

# ANEXO DE LAS CUENTAS CONSOLIDADAS

**a 31 de diciembre de 2019**

# ANEXO DE LAS CUENTAS CONSOLIDADAS

a 31 de diciembre de 2019

## 5.1 Balance consolidado

<b>ACTIVO</b>					
<i>en miles de euros</i>	<b>31.12.2019</b>	<b>Actualización de las empresas conjuntas</b>	<b>Información económica sectorial</b>	<b>Recordatorio 31.12.2018 publicado</b>	<b>Recordatorio 31.12.2018 Información económica sectorial</b>
<b>ACTIVO NO CORRIENTE</b>					
Inmovilizado intangible	1.413	96	1.509	774	928
Diferencias de adquisición	-	-	-	-	-
Inmovilizado material	74.124	(6.383)	67.740	41.278	60.074
Inversiones en sociedades puestas en equivalencia	500	(500)	-	-	-
Otros activos financieros no corrientes	1.526	372	1.898	1.515	1.873
Impuestos diferidos activos no corrientes	27.878	(6.600)	21.278	26.938	20.338
<b>TOTAL ACTIVO NO CORRIENTE</b>	<b>105.440</b>	<b>(13.015)</b>	<b>92.426</b>	<b>70.505</b>	<b>83.213</b>
<b>ACTIVO CORRIENTE</b>					
Existencias y trabajos en curso	11.353	1.097	12.450	6.568	8.057
Deudores comerciales y cuentas por cobrar	247.709	269.214	516.923	206.109	541.672
Otros créditos de explotación	391.278	28.497	419.775	340.624	392.134
Otros activos corrientes	34.296	1.250	35.546	66.463	67.275
Activos por impuesto corriente	1.563	-	1.563	1.779	1.779
Impuestos diferidos activos corrientes	765	-	765	-	-
Activos financieros de administración de efectivo	181.246	1.226	182.652	302.431	303.120
Efectivo y otros activos líquidos equivalentes	237.819	69.984	307.804	170.133	199.269
<b>TOTAL ACTIVO CORRIENTES</b>	<b>1.106.209</b>	<b>371.269</b>	<b>1.477.478</b>	<b>1.094.106</b>	<b>1.513.305</b>
<b>TOTAL ACTIVO</b>	<b>1.211.649</b>	<b>358.255</b>	<b>1.569.904</b>	<b>1.164.611</b>	<b>1.596.518</b>

## ANEXO DE LAS CUENTAS CONSOLIDADAS

a 31 de diciembre de 2019

## PASIVO

<i>en miles de euros</i>	31.12.2019	Actualización de las empre- sas conjuntas	Información económica sectorial	Recordatorio 31.12.2018 publicado	Recordatorio 31.12.2018 Información económica sectorial
<b>PATRIMONIO NETO</b>					
Capital social	100.000	-	100.000	100.000	100.000
Primas de emisión	-	-	-	-	-
Reservas consolidadas	(30.307)	23.713	(6.594)	9.081	40.281
Resultado neto	41.877	(8.239)	33.638	40.747	35.147
Dividendos a cuenta	-	-	-	-	-
<b>Patrimonio neto parte del Grupo</b>	<b>111.570</b>	<b>15.474</b>	<b>127.044</b>	<b>149.828</b>	<b>175.428</b>
Intereses minoritarios	-	-	-	-	-
<b>TOTAL PATRIMONIO NETO</b>	<b>111.570</b>	<b>15.474</b>	<b>127.044</b>	<b>149.828</b>	<b>175.428</b>
<b>PASIVO NO CORRIENTE</b>					
Prestaciones por jubilación y otras prestaciones al personal	31.346	-	31.346	26.563	26.563
Provisiones para riesgos no corrientes	27.470	(27.470)	18.300	72.591	18.359
Otros empréstitos y deudas financieras	2.925	-	2.925	-	-
Otros pasivos no corrientes	32.251	-	13.951	12.019	12.019
Deudas asociadas a arrendamientos no corrientes	7.161	(5.106)	2.055	-	-
Impuestos diferidos pasivos no corrientes	868	-	868	879	879
<b>TOTAL PASIVO NO CORRIENTE</b>	<b>102.022</b>	<b>(32.576)</b>	<b>69.446</b>	<b>112.052</b>	<b>57.820</b>
<b>PASIVO CORRIENTE</b>					
Provisiones para riesgos corrientes	144.875	69.378	214.163	183.291	261.936
Acreedores comerciales	324.327	242.381	566.707	276.486	546.777
Deudas asociadas a arrendamientos corrientes	8.093	(6.598)	1.495	-	-
Pasivos por impuesto corriente	-	37	37	1.230	1.520
Deuda financiera corriente	29.921	5.393	35.314	16.433	38.988
Otros pasivos corrientes	490.932	64.766	555.698	425.291	514.049
<b>TOTAL PASIVO CORRIENTE</b>	<b>998.057</b>	<b>375.357</b>	<b>1.373.414</b>	<b>902.731</b>	<b>1.363.270</b>
<b>TOTAL PASIVO</b>	<b>1.211.649</b>	<b>358.255</b>	<b>1.569.904</b>	<b>1.164.611</b>	<b>1.596.518</b>

# ANEXO DE LAS CUENTAS CONSOLIDADAS

a 31 de diciembre de 2019

## 5.2 Cuenta de resultados consolidados

<i>en miles de euros</i>	<b>31.12.2019</b>	<b>Actualización de las em- presas conjuntas</b>	<b>Información económica sectorial</b>	<b>Recordatorio 31.12.2018 publicado</b>	<b>Recordatorio 31.12.2018 Información económica sectorial</b>
<b>Volumen de negocios</b>	<b>780.281</b>	<b>240.131</b>	<b>1.020.412</b>	<b>748.734</b>	<b>1.063.022</b>
Ingresos de actividades anexas	3	117	120	242	308
<b>Ingresos de explotación</b>	<b>780.284</b>	<b>240.248</b>	<b>1.020.532</b>	<b>748.977</b>	<b>1.063.330</b>
Bienes consumidos	(83.180)	(21.577)	(104.757)	(105.722)	(145.412)
Subcontratación y otros gastos externos	(419.369)	(223.829)	(643.197)	(403.620)	(596.628)
Gastos de personal	(220.120)	(39.979)	(260.099)	(239.506)	(292.777)
Impuestos y tasas	(15.076)	(1.068)	(16.144)	(17.288)	(17.642)
Otros gastos e ingresos operativos	15.749	(1.941)	13.808	14.263	9.838
Dotaciones netas de amortizaciones y provisiones	(37.228)	68.143	30.915	52.315	28.109
<b>RESULTADO DE EXPLOTACIÓN</b>	<b>21.060</b>	<b>19.997</b>	<b>41.057</b>	<b>49.418</b>	<b>48.816</b>
Pago en acciones	(6.705)	-	(6.705)	(5.493)	(5.493)
Resultado de las sociedades puestas en equivalencia	28.086	(28.086)	-	5.874	(31)
Otros elementos operativos corrientes	(601)	-	(601)	(180)	(147)
<b>RESULTADO OPERATIVO CORRIENTE</b>	<b>41.840</b>	<b>(8.088)</b>	<b>33.751</b>	<b>49.618</b>	<b>43.145</b>
Efectos de perímetro y cesiones de títulos	(43)	-	(43)	(26)	(26)
<b>RESULTADO OPERATIVO</b>	<b>41.797</b>	<b>(8.088)</b>	<b>33.708</b>	<b>49.592</b>	<b>43.119</b>
Coste del endeudamiento financiero bruto	(2.033)	(870)	(2.903)	(1.011)	(3.208)
Productos financieros de inversiones de efectivo	1.209	481	1.690	2.667	3.355
<b>COSTE DEL ENDEUDAMIENTO FINANCIERO NETO</b>	<b>(824)</b>	<b>(389)</b>	<b>(1.213)</b>	<b>1.656</b>	<b>147</b>
Otros gastos e ingresos financieros	(779)	185	(594)	(469)	(470)
Carga fiscal neta	1.683	53	1.736	(10.032)	(7.650)
<b>RESULTADO NETO DEL EJERCICIO</b>	<b>41.877</b>	<b>(8.239)</b>	<b>33.638</b>	<b>40.747</b>	<b>35.147</b>
Parte de los minoritarios	-	-	-	-	-
<b>RESULTADO NETO PARTE DEL GRUPO</b>	<b>41.877</b>	<b>(8.239)</b>	<b>33.638</b>	<b>40.747</b>	<b>35.147</b>



## ANEXO DE LAS CUENTAS CONSOLIDADAS

a 31 de diciembre de 2019

## 5.3 Volumen de negocios

<i>en millones de euros</i>	<b>31.12.2019</b>	<b>Actualización de las empre- sas conjuntas</b>	<b>Información económica sectorial</b>	<b>Recordatorio 31.12.2018 publicado</b>	<b>Recordatorio 31.12.2018 Información económica sectorial</b>
<b>DESGLOSE POR ZONA GEOGRÁFICA (POR DESTINO)</b>					
Francia	146,8	-	146,8	152,7	144,7
Europa	249,6	10,6	260,2	224,4	224,4
Américas	216,7	-	216,7	226,8	226,8
África	101,6	4,8	106,4	72,9	78,5
Asia	40,9	-	40,9	68,0	68,0
Oriente Medio	6,2	224,7	230,9	3,9	320,5
Oceanía	18,5	-	18,5	-	0,1
<b>VOLUMEN DE NEGOCIOS</b>	<b>780,3</b>	<b>240,1</b>	<b>1.020,4</b>	<b>748,7</b>	<b>1.063,0</b>

# ANEXO DE LAS CUENTAS CONSOLIDADAS

a 31 de diciembre de 2019

## 5.4 Estado de flujos de efectivo (Parte 1/2)

<i>en miles de euros</i>	<b>31.12.2019</b>	<b>Actualización de las empresas conjuntas</b>	<b>Información económica sectorial</b>	<b>Recordatorio 31.12.2018 publicado</b>	<b>Recordatorio 31.12.2018 Información económica sectorial</b>
<b>Resultado neto consolidado (incluidos los intereses minoritarios)</b>	<b>41.877</b>	<b>(8.239)</b>	<b>33.638</b>	<b>40.747</b>	<b>35.147</b>
Dotaciones netas para amortizaciones	<b>24.619</b>	(8)	<b>24.611</b>	13.113	21.050
Dotaciones netas para provisiones	<b>1.198</b>	7.228	<b>8.426</b>	1.086	(4.142)
Pagos basados en acciones (NIIF 2)	<b>(823)</b>	-	<b>(823)</b>	1.059	1.059
Plusvalías o minusvalías de cesión	<b>(4.150)</b>	345	<b>(3.805)</b>	(3.546)	1.895
Variación del valor razonable de los instrumentos derivados de cambio y otros	<b>282</b>	(2.019)	<b>(1.737)</b>	(1.328)	(1.328)
Dividendos de las sociedades no consolidadas y parte de resultados de las sociedades puestas en equivalencia	<b>(28.086)</b>	28.086	-	(5.874)	31
Coste del endeudamiento financiero neto	<b>824</b>	389	<b>1.213</b>	(1.656)	(147)
Carga fiscal efectiva (incluyendo impuestos diferidos)	<b>(1.683)</b>	(53)	<b>(1.736)</b>	10.032	7.650
<b>Capacidad de autofinanciación antes de impuestos y coste del endeudamiento financiero</b>	<b>34.058</b>	<b>25.728</b>	<b>59.786</b>	<b>53.633</b>	<b>61.215</b>
Variación de las necesidades de activo circulante operativo (incluidas las deudas vinculadas a las prestaciones al personal)	<b>1.186</b>	83.301	<b>84.487</b>	(34.968)	(53.850)
Variación de las provisiones para riesgos y gastos corrientes	<b>11.387</b>	(56.108)	<b>(44.721)</b>	(48.495)	(53.485)
Impuestos pagados	<b>(3.816)</b>	(297)	<b>(4.113)</b>	(2.321)	(2.272)
Intereses financieros netos abonados (incluidos los contratos de arrendamiento financiero)	<b>(824)</b>	(389)	<b>(1.213)</b>	1.656	147
<b>Flujo de efectivo por actividades operativas (I)</b>	<b>41.991</b>	<b>52.236</b>	<b>94.227</b>	<b>(30.494)</b>	<b>(48.246)</b>
Adquisición de inmovilizado material e intangible	<b>(36.601)</b>	(944)	<b>(37.544)</b>	(22.392)	(22.755)
Cesión de inmovilizado material e intangible	<b>6.041</b>	381	<b>6.422</b>	5.885	12.127
Adquisición de inmovilizado financiero	-	-	-	1.505	(158)
Cesión de inmovilizado financiero	-	-	-	-	-
Variación de los otros activos y pasivos financieros no corrientes	<b>(29)</b>	(8)	<b>(37)</b>	7.661	7.661
Reembolso de las deudas de arrendamiento y gastos financieros asociados	<b>(8.769)</b>	6.887	<b>(1.882)</b>	-	-
<b>Flujo neto de efectivo por operaciones de inversión (II)</b>	<b>(39.358)</b>	<b>6.317</b>	<b>(33.042)</b>	<b>(7.341)</b>	<b>(3.126)</b>

## ANEXO DE LAS CUENTAS CONSOLIDADAS

a 31 de diciembre de 2019

## 5.4 Estado de flujos de efectivo (Parte 2/2)

<i>en miles de euros</i>	31.12.2019	Actualización de las empresas conjuntas	Información económica sectorial	Recordatorio 31.12.2018 publicado	Recordatorio 31.12.2018 Información económica sectorial
Dividendos distribuidos por la sociedad matriz	(68.333)	-	(68.333)	-	-
Variación de los empréstitos y otros pasivos financieros	2.935	-	2.935	-	-
Variaciones de los activos y pasivos de administración de efectivo	114.078	(526)	113.552	(5.326)	(4.519)
<b>Flujo neto de efectivo por operaciones de financiación (III)</b>	<b>48.680</b>	<b>(526)</b>	<b>48.154</b>	<b>(5.326)</b>	<b>(4.518)</b>
<b>VARIACIÓN DEL EFECTIVO NETO (I+II+III)</b>	<b>51.313</b>	<b>58.026</b>	<b>109.340</b>	<b>(43.161)</b>	<b>(55.890)</b>
Efectivo neto al comienzo del ejercicio	164.729	6.580	171.310	208.144	227.321
Incidencia de las variaciones del tipo de cambio de divisas	1.192	(16)	1.177	(254)	(122)
<b>EFECTIVO NETO AL CIERRE</b>	<b>217.235</b>	<b>64.591</b>	<b>281.826</b>	<b>164.729</b>	<b>171.309</b>
<b>Efectivo neto al cierre</b>	<b>217.235</b>	<b>64.591</b>	<b>281.826</b>	<b>164.729</b>	<b>171.309</b>
Activos financieros de administración de efectivo	181.426	1.226	182.652	302.431	303.120
Otras deudas financieras corrientes y no corrientes (salvo descubiertos)	(12.261)	-	(12.261)	(11.029)	(11.029)
<b>EXCEDENTE FINANCIERO NETO AL CIERRE</b>	<b>386.400</b>	<b>65.817</b>	<b>452.217</b>	<b>456.131</b>	<b>463.400</b>

## 5.5 Excedente financiero neto

<i>en miles de euros</i>	31.12.2019	Actualización de las empresas conjuntas	Información económica sectorial	Recordatorio 31.12.2018 publicado	Recordatorio 31.12.2018 Información económica sectorial
Otros empréstitos y deudas financieras	(2.925)	-	(2.925)	-	-
<b>Deudas financieras no corrientes</b>	<b>(2.925)</b>	<b>-</b>	<b>(2.925)</b>	<b>-</b>	<b>-</b>
Efectivo en cuentas corrientes (pasivo)	(9.336)	-	(9.336)	(8.780)	(8.780)
Otras deudas financieras corrientes	-	-	-	(2.249)	(2.249)
Sobregiros bancarios	(20.585)	(5.393)	(25.978)	(5.404)	(27.959)
<b>Deudas financieras corrientes</b>	<b>(29.921)</b>	<b>(5.393)</b>	<b>(35.314)</b>	<b>(16.433)</b>	<b>(38.988)</b>
<b>ENDEUDAMIENTO BRUTO</b>	<b>(32.845)</b>	<b>(5.393)</b>	<b>(38.329)</b>	<b>(16.433)</b>	<b>(38.988)</b>
Activos financieros de administración de efectivo	181.426	1.226	182.652	302.431	303.120
Efectivo y equivalentes al efectivo	237.819	69.984	307.804	170.133	199.269
<b>Total activos financieros</b>	<b>419.245</b>	<b>71.211</b>	<b>490.456</b>	<b>472.564</b>	<b>502.388</b>
<b>EXCEDENTE FINANCIERO NETO</b>	<b>386.400</b>	<b>65.817</b>	<b>452.217</b>	<b>456.131</b>	<b>463.400</b>

# ANEXO DE LAS CUENTAS CONSOLIDADAS

a 31 de diciembre de 2019

## II NOTAS RELATIVAS AL BALANCE Y A LA CUENTA DE RESULTADOS

### 1. INMOVILIZADO INTANGIBLE NETO

<i>en miles de euros</i>	EJERCICIO 2018	AUMENTO	DISMINUCIÓN	DIFERENCIAS DE CONV. Y OTRAS VARIACIONES	EJERCICIO 2019
Valor bruto	1.691	12	(108)	1.115	2.709
Amortizaciones y provisiones	(917)	(503)	106	17	(1.297)
<b>TOTAL VALOR NETO</b>	<b>774</b>	<b>(492)</b>	<b>(2)</b>	<b>1.132</b>	<b>1.413</b>

### 2. INMOVILIZADO MATERIAL NETO

#### 2.1 Variación del ejercicio

<i>en miles de euros</i>	EJERCICIO 2018	AUMENTO	DISMINUCIÓN	DIFERENCIAS DE CONV. Y OTRAS VARIACIONES	EJERCICIO 2019
Valor bruto	106.252	36.589	(20.077)	23.788	146.552
Amortizaciones y provisiones	(64.974)	(26.375)	18.988	(67)	(72.428)
<b>TOTAL VALOR NETO</b>	<b>41.278</b>	<b>10.214</b>	<b>(1.089)</b>	<b>23.721</b>	<b>74.124</b>

#### 2.2 Desglose por tipo de activo

<i>en miles de euros</i>	VALOR BRUTO	AMORTIZACIONES	VALOR NETO
Terrenos	27	(17)	10
Construcciones	15.411	(4.626)	10.785
Instalaciones técnicas, material	83.783	(52.327)	31.456
Material de transporte	14.351	(7.364)	6.987
Equipo de oficina e informático, utillaje	11.017	(8.094)	2.923
Inmovilizado en curso	21.963	-	21.963
<b>TOTAL VALOR NETO</b>	<b>146.552</b>	<b>(72.428)</b>	<b>74.124</b>

## ANEXO DE LAS CUENTAS CONSOLIDADAS

a 31 de diciembre de 2019

## 2.3 Inversiones del ejercicio

<i>en miles de euros</i>	EJERCICIO 2019
Terrenos	-
Construcciones	-
Instalaciones técnicas, material	20.617
Material de transporte	5.014
Equipo de oficina e informático, utillaje	980
Inmovilizado en curso	9.978
<b>TOTAL INVERSIONES</b>	<b>36.589</b>

## 3. INVERSIONES EN SOCIEDADES PUESTAS EN EQUIVALENCIA

## 3.1 Variación del ejercicio

<i>en miles de euros</i>	EJERCICIO 2018	EJERCICIO 2019
<b>Valor de los títulos al comienzo del ejercicio</b>	<b>1.231</b>	-
Reducción de capital de las sociedades puestas en equivalencia	(1.505)	-
Parte del Grupo en los resultados del ejercicio	5.874	28.086
Dividendos distribuidos	-	-
Variaciones de perímetro, diferencias de conversión y otras	(5.600)	(27.586)
<b>TOTAL VALOR NETO</b>	<b>-</b>	<b>500</b>

## 3.2 Información financiera sobre las sociedades puestas en equivalencia

La partida «Inversiones en sociedades puestas en equivalencia» se desglosa como sigue:

<i>en miles de euros</i>	% TENENCIA	EJERCICIO 2018	EJERCICIO 2019
VINCI Construction Terna	51,00%	-	500

# ANEXO DE LAS CUENTAS CONSOLIDADAS

a 31 de diciembre de 2019

Los principales datos financieros de las sociedades puestas en equivalencia son los siguientes (participación correspondiente al Grupo):

<i>en miles de euros</i>	EJERCICIO 2018	EJERCICIO 2019
<b>CUENTA DE RESULTADOS</b>		
Volumen de negocios	322.288	<b>250.331</b>
Resultado operativo	7.380	<b>28.473</b>
Resultado neto	5.874	<b>28.086</b>
<b>BALANCE</b>		
Patrimonio neto	(45.324)	<b>(26.972)</b>
Activo corriente	426.045	<b>375.878</b>
Activo no corriente	19.307	<b>5.724</b>
Pasivo corriente	490.676	<b>408.574</b>
Pasivo no corriente	-	-
Endeudamiento financiero neto	6.017	<b>65.817</b>

## 4. OTROS ACTIVOS FINANCIEROS NO CORRIENTES

<i>en miles de euros</i>	VALOR BRUTO	PROVISIONES	VALOR NETO
Títulos de participación	2.602	(1.352)	<b>1.250</b>
Otros activos financieros disponibles a la venta	-	-	-
Valor de equivalencia de las sociedades no consolidadas	173	-	<b>173</b>
Otros activos financieros no corrientes	145	(42)	<b>103</b>
<b>TOTAL VALOR NETO</b>	<b>2.920</b>	<b>(1.394)</b>	<b>1.526</b>

A 31 de diciembre de 2019, las principales sociedades no consolidadas son:

<i>en miles de euros</i>	% TENENCIA	VALOR NETO
GTM Europe	100,00%	<b>762</b>
SITEC	99,68%	<b>275</b>
Société Centrale de Matériel	99,99%	<b>152</b>

## ANEXO DE LAS CUENTAS CONSOLIDADAS

a 31 de diciembre de 2019

**5. ACTIVOS FINANCIEROS DE ADMINISTRACIÓN DE EFECTIVO**

Los activos financieros de administración de efectivo se desgosan del siguiente modo:

<i>en miles de euros</i>	EJERCICIO 2018	EJERCICIO 2019
<b>ACTIVOS FINANCIEROS DE ADMINISTRACIÓN DE EFECTIVO</b>	<b>302.431</b>	<b>181.426</b>
OICVM	101.784	2.402
Efectivo disponible	68.349	235.417
<b>EFFECTIVO Y OTROS ACTIVOS LÍQUIDOS EQUIVALENTES</b>	<b>170.133</b>	<b>237.819</b>

Los activos financieros de administración de efectivo, cifrados en 168,1 millones de euros, están formados por inversiones en acciones de las sociedades matrices y remuneradas a condiciones semejantes a las del mercado.

**6. NECESIDADES DE ACTIVO CIRCULANTE (EXCEDENTE)**

<i>en miles de euros</i>	EJERCICIO 2018	EJERCICIO 2019
Existencias y trabajos en curso (valor neto)	6.568	11.353
Deudores comerciales y cuentas por cobrar	206.109	247.709
Otros créditos de explotación	340.624	391.278
Otros activos corrientes	66.463	34.296
Activos por impuesto corriente	1.779	1.563
<b>Existencias y créditos de explotación (I)</b>	<b>621.542</b>	<b>686.199</b>
Acreedores comerciales	276.486	324.327
Deudas asociadas a arrendamientos corrientes	-	8.093
Otros pasivos corrientes	426.521	490.932
<b>Acreedores comerciales y otras deudas de explotación (II)</b>	<b>703.007</b>	<b>776.462</b>
<b>NECESIDADES DE ACTIVO CIRCULANTE (I - II)</b>	<b>(81.465)</b>	<b>(90.263)</b>
Provisiones corrientes	(183.291)	(144.785)
<b>NECESIDADES DE ACTIVO CIRCULANTE (tras provisiones corrientes)</b>	<b>(264.756)</b>	<b>(281.937)</b>

## ANEXO DE LAS CUENTAS CONSOLIDADAS

a 31 de diciembre de 2019

**7. PROVISIONES PARA PRESTACIONES AL PERSONAL****7.1 Compromisos por jubilación**

Los compromisos por jubilación del Grupo cubiertos por provisiones se refieren principalmente a Francia. Dichas provisiones se calculan en base a las siguientes hipótesis:

	EJERCICIO 2017	EJERCICIO 2018
Tasa de descuento	1,70%	0,60%
Tasa de inflación	1,60%	1,60%
Índice de revalorización salarial	2,60%	2,60%
Media de vida laboral restante de los empleados	10 - 15 años	10 - 15 años

Los compromisos en materia de jubilación se refieren a las indemnizaciones contractuales por jubilación y retiro. Se calculan según el método actuarial prospectivo y aparecen reflejados en el balance.

en miles de euros

<b>TOTAL DE LOS COMPROMISOS CUBIERTOS POR PROVISIONES</b>	<b>31.397</b>
Parte a menos de un año	2.292

**7.2 Variación de la provisión para compromisos por jubilación durante el periodo**

en miles de euros

	EJERCICIO 2019
<b>Apertura del periodo</b>	<b>27.244</b>
Gasto total reconocido a título de compromisos por jubilación	(190)
Ganancias y pérdidas actuariales reconocidas en otros elementos del resultado global	4.343
<b>Cierre del periodo</b>	<b>31.397</b>

**7.3 Gastos contabilizados en el marco de los regímenes de cotización definida**

El Grupo participa en los regímenes de base de la Seguridad Social para los que el gasto contabilizado es igual a las cotizaciones pagadas a los organismos públicos. Los regímenes de base se consideran de cotización definida. En función de los países, la parte de las cotizaciones pagadas relativa a las pensiones de jubilación puede no resultar claramente identificable.

El importe de las cotizaciones de jubilación incluidas en el ejercicio a título de regímenes de cotización definida (con exclusión de los regímenes de base) se cifra en 9,1 millones de euros a 31 de diciembre de 2019 en relación con los 8,0 millones de euros a 31 de diciembre de 2018. En esta cantidad se incluyen las cotizaciones pagadas al fondo de pensiones y previsión externo multiempresa (CNPO) en concepto de obligaciones relativas a las indemnizaciones por jubilación de los obreros de la construcción.

**7.4 Otras prestaciones al personal**

en miles de euros

<b>TOTAL DE LOS COMPROMISOS CUBIERTOS POR PROVISIONES</b>	<b>2.389</b>
Parte a menos de un año	148



## ANEXO DE LAS CUENTAS CONSOLIDADAS

a 31 de diciembre de 2019

## 8. PROVISIONES PARA RIESGOS Y GASTOS

<i>en miles de euros</i>	EJERCICIO 2018	DOTACIONES	REVERSIONES	REVERSIONES NO UTILIZADAS	DIFERENCIAS DE CONV. Y OTRAS VARIACIONES	EJERCICIO 2019
Garantías dadas a los clientes	20.192	4.591	(2.655)	(2.200)	221	20.149
Rehabilitación de los sitios	30.927	15.872	(16.044)	(4.172)	149	26.732
Pérdidas por obras	53.057	44.103	(37.613)	-	-	59.547
Litigios	20.285	2.805	(713)	(4.828)	205	17.754
Reestructuración	2.473	1.261	(515)	-	-	3.219
Otros riesgos corrientes	2.083	11.626	(130)	-	3	13.582
Reclasificación parte a menos de un año no corriente	54.273	-	-	-	(50.470)	3.803
<b>Riesgos corrientes</b>	<b>183.291</b>	<b>80.258</b>	<b>(57.671)</b>	<b>(11.200)</b>	<b>(49.893)</b>	<b>144.785</b>
Riesgos financieros	59.718	541	(934)	-	(28.052)	31.273
Otros riesgos no corrientes	67.146	8.053	(1.587)	(9.202)	(64.410)	-
Reclasificación parte a menos de un año no corriente	(54.273)	-	-	-	50.470	(3.803)
<b>Riesgos no corrientes</b>	<b>72.591</b>	<b>8.594</b>	<b>(2.521)</b>	<b>(9.202)</b>	<b>(41.992)</b>	<b>27.470</b>
<b>TOTAL GENERAL</b>	<b>255.882</b>	<b>88.852</b>	<b>(60.192)</b>	<b>(20.402)</b>	<b>(91.885)</b>	<b>172.255</b>

La naturaleza de las provisiones queda definida en las notas I 3.21 y I 3.22 «Reglas y métodos de evaluación aplicados por el Grupo» del anexo de las cuentas consolidadas a 31 de diciembre de 2019.

## 9. EXCEDENTE FINANCIERO (ENDEUDAMIENTO)

El Grupo presenta al cierre del ejercicio un excedente financiero neto de 386,4 millones de euros desglosado como se indica a continuación:

<i>en miles de euros</i>	EJERCICIO 2018	EJERCICIO 2019
Otros empréstitos y deudas financieras	-	(2.925)
<b>Deudas financieras no corrientes</b>	<b>-</b>	<b>(2.925)</b>
Efectivo en cuentas corrientes (pasivo)	(8.780)	(9.336)
Otras deudas financieras corrientes	(2.249)	-
Sobregiros bancarios	(5.404)	(20.585)
<b>Deudas financieras corrientes</b>	<b>(16.433)</b>	<b>(29.921)</b>
<b>ENDEUDAMIENTO BRUTO</b>	<b>(16.433)</b>	<b>(32.845)</b>
Activos financieros de gestión de efectivo	302.431	181.426
Activos líquidos y activos líquidos equivalentes	170.133	237.819
<b>EXCEDENTE FINANCIERO NETO</b>	<b>456.131</b>	<b>386.400</b>

Deudas con garantía real: ninguna.

# ANEXO DE LAS CUENTAS CONSOLIDADAS

a 31 de diciembre de 2019

## 10. OTROS PASIVOS CORRIENTES

Los demás pasivos corrientes representan un recurso en activo circulante de 490,9 millones de euros desglosados como se indica a continuación:

<i>en miles de euros</i>	EJERCICIO 2018	EJERCICIO 2019
Clientes - Anticipos recibidos por trabajos	151.923	<b>138.701</b>
Cobros por adelantado	89.577	<b>85.335</b>
Cuentas corrientes de explotación	27.983	<b>3.920</b>
Deudas fiscales y sociales	48.356	<b>91.774</b>
Otras deudas corrientes	108.682	<b>171.202</b>
<b>TOTAL</b>	<b>426.521</b>	<b>490.932</b>

## 11. VOLUMEN DE NEGOCIOS INCLUYENDO LAS EMPRESAS CONJUNTAS

La norma NIIF 11 «Acuerdos conjuntos», en virtud de la cual se contabilizan las empresas conjuntas según el método de la puesta en equivalencia, tiene por consecuencia no reflejar el volumen de negocios real tratado por VINCI Construction Grands Projets.

<i>en millones de euros</i>	EJERCICIO 2019	EJERCICIO 2018
<b>Volumen de negocios consolidado</b>	<b>780,3</b>	<b>748,7</b>
Volumen de negocios de las empresas conjuntas	<b>240,1</b>	314,3
<b>Volumen de negocios incluyendo las empresas conjuntas</b>	<b>1.020,4</b>	<b>1.063,0</b>

## 12. VOLUMEN DE NEGOCIOS

El volumen de negocios consolidado excluye los ingresos y prestaciones diversos, así como las prestaciones a las sociedades no consolidadas, que son reclasificados en otros ingresos operativos. La evolución del volumen de negocios tiene en cuenta el efecto de las variaciones de perímetro y de tipo de cambio, y se desglosa del modo siguiente:

<i>en millones de euros</i>	EJERCICIO 2019	EJERCICIO 2018
<b>Volumen de negocios del ejercicio</b>	<b>780,3</b>	<b>748,7</b>
del cual:		
- efectos de perímetro	-	-
- efectos del tipo de cambio	-	11,2
<b>VOLUMEN DE NEGOCIOS A PERÍMETRO Y CAMBIO CONSTANTES</b>	<b>780,3</b>	<b>759,9</b>

A estructura y tipo de cambio comparables, el volumen de negocio registra un aumento del 2,7% en relación al ejercicio precedente.

## ANEXO DE LAS CUENTAS CONSOLIDADAS

a 31 de diciembre de 2019

## VOLUMEN DE NEGOCIOS POR ZONA GEOGRÁFICA (por destino)

<i>en millones de euros</i>	EJERCICIO 2019	EJERCICIO 2018
Francia	146,8	152,7
Europa	249,6	224,4
Américas	216,7	226,8
África	101,6	72,9
Asia	40,9	68,0
Oriente Medio	6,2	3,9
Oceanía	18,5	-
<b>TOTAL</b>	<b>780,3</b>	<b>748,7</b>

## 13. RESULTADO DE EXPLOTACIÓN

<i>en miles de euros</i>	EJERCICIO 2019	EJERCICIO 2018
<b>Volumen de negocios</b>	<b>780.281</b>	<b>748.734</b>
Ingresos de actividades anexas	3	242
<b>Ingresos de explotación</b>	<b>780.284</b>	<b>748.977</b>
Bienes consumidos	(83.180)	(105.722)
Subcontratación y otros gastos externos	(419.369)	(403.620)
Gastos de personal	(220.120)	(239.506)
Impuestos y tasas	(15.076)	(17.288)
Otros gastos e ingresos operativos	15.749	14.263
Dotaciones para amortizaciones	(24.619)	(13.113)
Dotaciones netas para provisiones:		
Deterioro del inmovilizado material e intangible	(1.543)	(772)
Deterioro de activos	(28)	17.480
Compromisos por jubilación y otras prestaciones	349	34
Riesgos y gastos corrientes y no corrientes	(11.387)	48.685
<b>RESULTADO DE EXPLOTACIÓN</b>	<b>21.060</b>	<b>49.418</b>

# ANEXO DE LAS CUENTAS CONSOLIDADAS

a 31 de diciembre de 2019

## 14. PAGOS BASADOS EN ACCIONES

El gasto relativo a las prestaciones atribuidas a los empleados se ha evaluado en 6,7 millones de euros antes de impuestos y está constituido por los planes de ahorro del Grupo, planes de stock-options y planes de acciones de rendimiento.

### 14.1 Planes de ahorro del Grupo

El Consejo de administración de VINCI establece las condiciones de suscripción a los planes de ahorro del Grupo según lo autorizado por la asamblea general.

En Francia, VINCI realiza tres veces al año ampliaciones de capital reservadas a los empleados con un precio de suscripción que se beneficia de una rebaja del 5% en relación con el precio medio en Bolsa de las acciones en los veinte días previos. Los suscriptores se benefician también de una prima sufragada por su empresa, prima que no puede superar los 3.500 euros por persona y año desde el 1 de enero de 2018, frente a la prima máxima de 2.500 euros que existía con anterioridad. Las prestaciones atribuidas de este modo a los empleados del Grupo se contabilizan en la cuenta de resultados y son evaluadas de conformidad con la NIIF 2 en base a las siguientes hipótesis:

- duración del periodo de suscripción: 4 meses;
- duración del periodo de inalienabilidad: 5 años a partir del fin del periodo de suscripción.

VINCI procedió a pagar a todos sus empleados en Francia que contasen con una antigüedad de tres meses a 15 de diciembre de 2019, una prima unilateral de 400 euros a través del Plan de ahorro del Grupo. Esta nueva prima se añade a la prima clásica de 3.500 euros.

### 14.2 Opciones de compra y de suscripción de acciones

No se contabilizó ningún gasto relativo a planes de opción de suscripción de acciones en 2019 ni en 2018.

### 14.3 Acciones de rendimiento

El Consejo de administración de VINCI del 5 de febrero de 2019 decidió atribuir de forma definitiva a los beneficiarios que cumplieran el criterio de presencia en el Grupo, el 97,27% de las acciones de rendimiento del plan 2016.

El Consejo de administración de VINCI del 17 de abril de 2019 decidió lanzar un nuevo plan de acciones de rendimiento que consiste en la atribución a ciertos colaboradores de una asignación condicional de rendimiento. Dichas acciones solo se atribuirán definitivamente una vez transcurrido un periodo de tres años. Están condicionadas a la presencia de los beneficiarios en el Grupo hasta que concluya el periodo de adquisición y a unas condiciones de rendimiento.

El valor razonable de las acciones de rendimiento fue estimado por un actuario externo. Las principales hipótesis utilizadas para dicha evaluación son las siguientes:

	PLAN 2019	PLAN 2018	PLAN 2017
Precio de la acción VINCI en la fecha de anuncio del plan (en euros)	<b>89,68</b>	81,23	73,99
Valor razonable por acción de rendimiento en la fecha de atribución (en euros)	<b>74,84</b>	64,12	61,10
Valor razonable a precio de mercado en la fecha de atribución	<b>83,45%</b>	78,94%	82,71%
Vencimiento en origen - periodo de adquisición	<b>3 años</b>	3 años	3 años
Tipo de interés sin riesgo	<b>(0,42%)</b>	(0,32%)	(0,29%)

De conformidad con la norma NIIF 2, el número de acciones de rendimiento al que se aplica el valor razonable para el cálculo de la carga NIIF 2 se revisa a cada cierre contable teniendo en cuenta la incidencia de la variación de la esperanza de cumplimiento de los criterios financieros desde la fecha de atribución de las acciones.

## ANEXO DE LAS CUENTAS CONSOLIDADAS

a 31 de diciembre de 2019

**15. OTROS GASTOS E INGRESOS FINANCIEROS**

<i>en miles de euros</i>	EJERCICIO 2019	EJERCICIO 2018
Resultado del cambio	-	-
Gastos financieros asociados a los arrendamientos	(313)	-
Impacto de la tasa de descuento	(466)	(469)
<b>OTROS GASTOS E INGRESOS FINANCIEROS NETOS</b>	<b>(779)</b>	<b>(469)</b>

**16. CARGA FISCAL NETA****16.1 Análisis de la carga fiscal neta**

<i>en miles de euros</i>	EJERCICIO 2019	EJERCICIO 2018
Impuestos corrientes	(47)	(9.189)
Impuestos diferidos	1.730	(843)
<b>TOTAL</b>	<b>1.683</b>	<b>(10.032)</b>

**16.2 Tipo impositivo efectivo**

<i>en miles de euros</i>	EJERCICIO 2019
<b>Resultado imponible</b>	<b>12.108</b>
Tipo impositivo teórico	32,02%
<b>IMPUESTOS ESPERADOS</b>	<b>(3.877)</b>
Diferencial de tipo (país extranjero)	(10.345)
Generación (utilización) de déficits trasladables que no hayan dado lugar a impuestos diferidos	9.504
Impuestos a tanto alzado y otros complementos de impuestos	3.985
Diferencias permanentes y diversos	2.416
<b>IMPUESTOS EFECTIVAMENTE CONSTATADOS</b>	<b>1.683</b>
Tipo impositivo efectivo	-13,90%

**16.3 Análisis de los activos y pasivos por impuestos diferidos**

Los activos y pasivos por impuestos diferidos tienen su origen en las diferencias temporarias. Se desglosan al cierre contable del siguiente modo:

<i>en miles de euros</i>	ACTIVO	PASIVO	NETO
	27.878	868	27.010

**16.4 Activos por impuestos diferidos no contabilizados**

Los activos por impuestos diferidos no contabilizados debido a su recuperación incierta se cifran a 31 de diciembre de 2019 en 77,0 millones de euros.

# ANEXO DE LAS CUENTAS CONSOLIDADAS

a 31 de diciembre de 2019

## 17. TRANSACCIONES CON LAS PARTES RELACIONADAS

Las transacciones con las partes relacionadas se refieren a:

- la remuneración y las prestaciones asimiladas concedidas a los miembros de los órganos de administración y de la dirección;
- las operaciones con las sociedades donde VINCI Construction Grands Projets ejerce una influencia notable u ostenta un control conjunto.

Estas transacciones se efectúan sobre la base del precio de mercado.

### 17.1 Remuneración de los miembros del comité directivo

El conjunto de remuneraciones percibidas por los miembros del comité directivo, en la parte sufragada por VINCI Construction Grands Projets, se cifró en 2.838 miles de euros en 2019.

### 17.2 Otros

Los datos relativos a las sociedades consolidadas según el método de puesta en equivalencia constan en la nota II.3.2 «Información financiera sobre las sociedades puestas en equivalencia».

## 18. INFORMACIÓN FINANCIERA RELATIVA A LOS CONTRATOS DE CONSTRUCCIÓN

### 18.1 Información financiera relativa a los contratos

La evolución de los saldos activos y pasivos contractuales durante el ejercicio 2019 se detalla a continuación por tipo de variación.

Durante el periodo considerado, la evolución de los saldos de los activos y pasivos contractuales se desglosa del modo siguiente:

<i>en miles de euros</i>	<b>EJERCICIO 2019</b>
<b>ACTIVOS CONTRACTUALES</b>	
<b>Inicio del periodo</b>	<b>201.263</b>
Variaciones relacionadas con la actividad	(8.113)
Efectos de perímetro	-
Otras variaciones (*)	900
<b>Final del periodo</b>	<b>194.050</b>
<b>PASIVOS CONTRACTUALES</b>	
<b>Inicio del periodo</b>	<b>241.500</b>
Variaciones relacionadas con la actividad	(18.879)
Efectos de perímetro	-
Otras variaciones (*)	1.415
<b>Final del periodo</b>	<b>224.036</b>

(\*) Las otras variaciones corresponden en particular a las diferencias de conversión.

En 2019, la variación de los activos y pasivos contractuales está relacionada principalmente con el avance de los trabajos.

## ANEXO DE LAS CUENTAS CONSOLIDADAS

a 31 de diciembre de 2019

## 18.2 Cartera de pedidos

<i>en millones de euros</i>	EJERCICIO 2019	NÚMERO DE MESES DE ACTIVIDAD MEDIA
<b>Cartera de pedidos</b>	<b>2.986</b>	<b>46</b>

## 19. CUENTAS DE ORDEN

Las cuentas de orden se desglosan como se indica a continuación:

<i>en miles de euros</i>	COMPROMISOS CONCEDIDOS	COMPROMISOS RECIBIDOS
Garantías de buena ejecución y performance bonds (avales)	425.540	64.041
Retención en garantía	166.928	9.249
Pagos aplazados subcontratistas y proveedores	6.266	349
Garantías de pasivos	-	-
Oferta de títulos	13.935	44
Cauciones fiscales y aduaneras	865	-
Otros compromisos	236.008	33.198
<b>TOTAL</b>	<b>849.542</b>	<b>106.881</b>

## 20. GASTOS DE PERSONAL - PLANTILLA

PLANTILLA MEDIA	EJERCICIO 2019	EJERCICIO 2018
Ingenieros y directivos	989	1.096
Personal no directivo	2.874	3.778
<b>TOTAL</b>	<b>3.863</b>	<b>4.874</b>

Los gastos de personal del conjunto de las sociedades del Grupo ascienden a 220,1 millones de euros.

## 21. INFORMACIÓN ADICIONAL

## LITIGIOS Y ARBITRAJES

La sociedad no tiene conocimiento de que exista ningún hecho excepcional o litigio susceptible de afectar sustancialmente a la actividad, los resultados, el patrimonio o la situación financiera del Grupo o de la sociedad.

# ANEXO DE LAS CUENTAS CONSOLIDADAS

a 31 de diciembre de 2019

## 22. LISTA DE LAS PRINCIPALES SOCIEDADES CONSOLIDADAS A 31 DE DICIEMBRE DE 2019

1/ Sociedad Matriz	PAÍS	% DE INTERESES
VINCI Construction Grands Projets	Francia	100
<b>2/ Filiales que ejercen una actividad en el sector de la construcción y obras públicas y consolidadas por integración global</b>		
Consortio VCGP SAS	República Dominicana	100
Constructora VCGP Chile SA	Chile	100
Hydroplus	Francia	100
Janin Atlas Inc.	Canadá	100
OEA Grands Projets	Libia	65
Puente Atlántico	Panamá	100
S.C Grupo 3	Chile	100
VCGP - Sdn Bhd	Malasia	100
Water Management International	Francia	100
<b>3/ Filiales que ejercen una actividad en el sector de la construcción y obras públicas y consolidadas por puesta en equivalencia</b>		
EV LNG Wheatstone	Australia	25
CTM	Chile	60
QDVC	Catar	49
VINCI Terna Construction JV	Serbia	51
<b>4/ Porcentaje en las sociedades en participación y agrupaciones de interés económico creadas para la realización de grandes obras</b>		
Aeropuerto de Santiago	Chile	50
Autopista Bogotá-Girardot	Colombia	25
City Rail Link en Auckland	Nueva Zelanda	40
Conexión viaria I-64 entre Hampton y Norfolk	Estados Unidos	28
Crossrail	Inglaterra	27
Depósitos de GNL de Kitimat	Canadá	40
Depósitos de GNL de Yamal	Rusia	50
EOLE estación CNIT, La Défense	Francia	14
Escudo para el sarcófago de Chernóbil	Ucrania	50
Estación de transferencia de energía por bombeo de Abdelmoumen	Marruecos	20
Extensión del tren ligero O-Train de Ottawa	Canadá	13
Grand Paris Express, línea 14 Sur	Francia	23
Grand Paris Express, línea 15 Sur	Francia	22
Hotel Mandarin Oriental, Londres	Inglaterra	50
Lee Tunnel	Inglaterra	30
Línea de alta velocidad Sur-Europa Atlántico (SEA)	Francia	10
Metro del Cairo, línea 3, fase 3	Egipto	27
Metro del Cairo, línea 3, fase 4A	Egipto	27
Metro de Copenhague, línea 4	Dinamarca	50
Nueva Carretera del Litoral, La Reunión	Francia	20
Presa de Asiut	Egipto	33
Proyecto ITER - Edificio del reactor Tokamak	Francia	15
Thames Tideway Tunnel	Inglaterra	40
Túnel de Rijnlandroute	Países Bajos	25
Túnel para transferencia de agua potable en Ciudad Ho Chi Minh	Vietnam	50



# INFORME DE LOS CENSORES DE CUENTAS RESPECTO A LAS CUENTAS CONSOLIDADAS

a 31 de diciembre de 2019

Al socio único de la sociedad VINCI Construction Grands Projets,

## Opinión

En cumplimiento de la misión que nos han encomendado hemos llevado a cabo la auditoría de las cuentas consolidadas de la sociedad VINCI Construction Grands Projets, relativas al ejercicio fiscal cerrado el 31 de diciembre de 2019, tal y como se adjuntan al presente informe.

Certificamos que las cuentas consolidadas son, a tenor de las normas NIIF tal y como fueran adoptadas por la Unión Europea, correctas y sinceras y que reflejan fielmente el resultado de las operaciones del ejercicio terminado así como la situación financiera y el patrimonio, al final del ejercicio, del conjunto constituido por las personas y entidades que comprenden la consolidación.

## Fundamento de la opinión

### Normativa y principios en materia de auditoría contable

Hemos efectuado nuestra auditoría según las normas de la profesión aplicables en Francia. Consideramos que los elementos que hemos recabado son suficientes y apropiados para fundar nuestra opinión.

Las responsabilidades que nos incumben a tenor de dichas normas están contenidas en la parte «*Responsabilidades de los auditores de cuentas relativas a la auditoría de las cuentas consolidadas*» del presente informe.

### Independencia

Hemos llevado a cabo nuestra labor de auditoría de acuerdo con las reglas de independencia aplicables a nuestra profesión, para el periodo del 1 de enero de 2019 a la fecha de emisión de nuestro informe, y en particular no hemos prestado servicios prohibidos por el código deontológico del gremio de auditores de cuentas.

## Observación

Sin poner en entredicho la opinión emitida más arriba, nos cabe señalar a su atención la nota I.4 del anexo a las cuentas consolidadas que recoge los cambios de metodología contable relativos a la aplicación a 1 de enero de 2019 de la norma NIIF 16 «Contratos de arrendamiento».

## Justificación de las apreciaciones

En aplicación de las disposiciones de los artículos L. 823-9 y R. 823-7 del Código Mercantil francés relativas a la justificación de nuestras apreciaciones, les informamos de las apreciaciones siguientes que, según nuestro criterio profesional, fueron las más importantes para la auditoría de las cuentas consolidadas del ejercicio.

Dichas apreciaciones se encuadran en el contexto de la auditoría de las cuentas consolidadas consideradas en su conjunto y de la formación de nuestra opinión manifestada anteriormente. No emitimos una opinión sobre los elementos de estas cuentas consolidadas considerados de forma aislada.

El grupo VINCI Construction Grands Projets hace estimaciones en función de la información disponible durante la formulación de sus cuentas consolidadas. Dichas estimaciones se refieren en particular a:

- los contratos de construcción: su grupo aplica el denominado método del porcentaje de ejecución para registrar el volumen de negocios y los resultados de los proyectos, según se recoge en la nota I.3.1.1 del anexo. Hemos comprobado la correcta aplicación de dicho método mediante el examen de los datos de gestión por proyecto y realizando auditorías de los contratos significativos.
- las provisiones relativas a la explotación: su grupo constituye provisiones para cubrir los riesgos relacionados con su actividad (incluyendo las provisiones por contratos deficitarios), según se recoge en la nota I.3.22 del anexo. Nuestra valoración de dichas provisiones se basó en la revisión de los riesgos identificados, así como en un examen de las estimaciones y los cálculos conexos.

## Verificación específica

Asimismo, hemos procedido de conformidad con las normas de la profesión aplicables en Francia, a la verificación específica, estipulada por ley y por los reglamentos pertinentes, de la información relativa al Grupo y aportada en el informe de gestión del Presidente.

No tenemos ninguna observación que hacer en cuanto a su sinceridad o concordancia con las cuentas consolidadas.

## Responsabilidades de la dirección y de los miembros de instancias de la gobernanza corporativa relativas a las cuentas consolidadas

Le compete a la dirección establecer unas cuentas consolidadas que reflejen una imagen fiel, de conformidad con las normas NIIF tal y como fueran adoptadas por la Unión Europea. También le corresponde articular el control interno que estime necesario

# INFORME DE LOS CENSORES DE CUENTAS RESPECTO A LAS CUENTAS CONSOLIDADAS

a 31 de diciembre de 2019

para el establecimiento de unas cuentas consolidadas que no contengan anomalías significativas, tanto si estas fueran debidas a fraude como si se debieran a errores.

En el marco del establecimiento de las cuentas consolidadas le corresponde a la dirección evaluar la capacidad de la sociedad de proseguir con su actividad, presentar en dichas cuentas, según proceda, la información necesaria relativa a la continuidad de su actividad y aplicar el principio contable de empresa en funcionamiento, salvo si se ha previsto liquidar la sociedad o cesar su actividad.

Les cuentas consolidadas han sido cerradas por el Presidente.

## Responsabilidades de los auditores de cuentas relativas a la auditoría de las cuentas consolidadas

Nos corresponde elaborar un informe sobre las cuentas consolidadas. Nuestro objetivo es asegurarnos de manera razonable de que las cuentas consolidadas consideradas en su conjunto no presentan anomalías significativas. La garantía razonable consiste en un alto grado de seguridad, aunque no garantiza que una auditoría realizada de conformidad con las normas del ejercicio profesional permita detectar sistemáticamente toda anomalía significativa. Las anomalías pueden provenir de fraudes o deberse a errores y se las considera significativas cuando cabe esperar de manera razonable que, tomadas de forma individual o en su conjunto, puedan incidir en las decisiones económicas adoptadas por los usuarios de las cuentas basándose en las mismas.

Según establece el artículo L. 823-10-1 del Código Mercantil francés, nuestra misión de certificación de las cuentas no consiste en garantizar la viabilidad o la calidad de la gestión de su sociedad.

En el marco de una auditoría realizada de acuerdo con las normas de la profesión aplicables en Francia, el auditor de cuentas aplica su juicio profesional durante toda la auditoría. También:

- identifica y valora los riesgos de anomalías significativas de las cuentas consolidadas, tanto si son debidas a fraude como si se debieran a errores, define y aplica procedimientos de auditoría para responder a dichos riesgos, y recaba los datos que considera suficientes y adecuados para fundamentar su opinión. El riesgo de no detectar una anomalía significativa debida a fraude es mayor al de una anomalía significativa derivada de un error, puesto que el fraude puede implicar colusión, falsificación, omisiones deliberadas, declaraciones falsas o la elusión de control interno;
- toma conocimiento del control interno relevante para la auditoría con el fin de definir unos procedimientos de

auditoría adecuados en función de las circunstancias y no con la finalidad de manifestar una opinión sobre la eficacia del control interno;

- evalúa la adecuación de los métodos contables aplicados y la razonabilidad de las estimaciones contables realizadas por la dirección, así como la información al respecto aportada en las cuentas consolidadas;
- valora la adecuación de la aplicación por parte de la dirección del principio contable de empresa en funcionamiento y, basándose en la información recabada, determina si existe o no una incertidumbre significativa derivada de hechos o circunstancias que puedan suscitar dudas sobre la capacidad de la sociedad de continuar con su actividad. Dicha apreciación se basa en la información recabada hasta la fecha de su informe, si bien cabe señalar que hechos o circunstancias futuros podrían cuestionar la continuidad de la actividad de la empresa. En caso de llegar a la conclusión de que existe una incertidumbre significativa el auditor señala a la atención de los lectores de su informe la información presentada en las cuentas consolidadas relativa a dicha incertidumbre o, en caso de que dicha información no haya sido proporcionada o no sea relevante, emite un dictamen con reservas o una denegación de opinión;
- considera la presentación de conjunto de las cuentas consolidadas y evalúa si las cuentas consolidadas reflejan las transacciones y hechos subyacentes de manera que den una imagen fiel de los mismos;
- respecto de la información financiera de las personas o entidades comprendidas en el perímetro de consolidación, recaba los datos que considera suficientes y adecuados para emitir una opinión sobre las cuentas consolidadas. Es responsable de la dirección, de la supervisión y de la realización de la auditoría de las cuentas consolidadas así como de la opinión emitida sobre dichas cuentas.

París La Défense, 14 de febrero de 2020

### Los Censores de cuentas

**KPMG Audit,**  
**Departamento de KPMG S.A.**  
Karine DUPRÉ

**DELOITTE & ASSOCIÉS,**  
Marc de VILLARTAY

**PricewaterhouseCoopers Audit**  
Jean-Romain BARDOZ

# Construir sobre la confianza



5, cours Ferdinand-de-Lesseps – F-92851 Rueil-Malmaison cedex  
Tel: +33 1 47 16 47 00 – Fax: +33 1 47 16 33 60  
[www.vinci-construction-projets.com](http://www.vinci-construction-projets.com)